



# COMUNE DI CATENANUOVA

## PROVINCIA DI ENNA

N. 47 del Reg.

data 12/12/2013

### DELIBERAZIONE DEL CONSIGLIO COMUNALE

**OGGETTO : "Approvazione del Rendiconto di gestione dell'esercizio finanziario 2012 e relative allegati".**

L'anno duemilatredici, il giorno dodici, del mese di Dicembre, alle ore 17.30, e seguenti, nei locali del Centro Servizi presso la zona Artigianale, convocata dal Presidente del Consiglio Comunale, si è riunito il Consiglio Comunale.

Alla prima convocazione in seduta ordinaria di oggi, partecipata agli interessati a norma di legge, risultano all'appello nominale:

CONSIGLIERI	Pres.	Ass.	
CASTIGLIONE PROSPERO	Si	-	
GUAGLIARDO ANTONIO	Si	-	
LEOCATA NICOLA	Si	-	
PAPA ROSALIA RITA	Si	-	
RACINA GRAZIELLA	Si	-	
CASTIGLIONE ROSARIO	Si	-	
GUAGLIARDO PATRIIA	Si	-	
CALI' MARIA RITA	Si	-	
CARDACI NUNZIATNA RITA	-	SI	
GULLOTTA VENERA	Si	-	
MAZZAGLIA ADELE	SI	-	
PASSERO ANTONINA MARIA	Si	-	
CASTELLI GIUSEPPE	Si	-	
PUNZI IRENE ANTONELLA	Si	-	
BARTOLOTTA GAETANO	Si	-	
<b>Totale</b>	<b>14</b>	<b>1</b>	

Presiede la seduta Il Presidente del Consiglio Comunale, Prof. Castiglione Prospero. Partecipano il Segretario Generale, Dott. Alfredo Verso ed il Responsabile del 1° Settore AA.GG., Sig. Lentini Corrado.

Sono Presenti per l' Amm.ne Com.le: il Sindaco Biondi Aldo, il Vice-Sindao Bua Vincenzo e l'Ass.re Colica Laura.

## **IL CONSIGLIO COMUNALE**

**-VISTA** la proposta di delibera, posta al 2° punto all'O.D.G. prot. nr. 11939 del 26/11/2013, ad oggetto: " Approvazione del Rendiconto di gestione dell'esercizio finanziario 2012 e relative allegati".

**-UDITI** gli interventi dei vari Consiglieri, sopra riportati;

**-VISTO** l'esito delle votazioni sopra riportate;

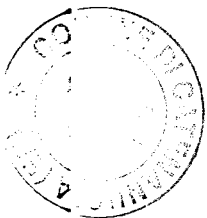
**-VISTO** il T.U.E.L. approvato con il D. Lgs. N° 267 del 18/08/2000;

**-VISTO** il vigente Statuto per la Regione Siciliana;

## **DELIBERA**

**1) APPROVARE** la proposta di delibera, posta al 2° punto all'O.D.G. prot. nr. 11939 del 26/11/2013, ad oggetto: " Approvazione del Rendiconto di gestione dell'esercizio finanziario 2012 e relative allegati".

**2) DICHIARARE** la presente, stante l'urgenza di provvedere in merito, immediatamente esecutiva.





# COMUNE DI CATENANUOVA

PROVINCIA DI ENNA

Prot Nr. 11522 del 14/11 2013


AL PRESIDENTE DEL CONSIGLIO COMUNALE  
(Prof. Prospero Castiglione)

- S E D E -

**Oggetto :** Trasmissione Proposta di Deliberazione.-


Per i provvedimenti di merito, si trasmette la proposta di Deliberazione  
avente per oggetto:

- Approvazione del rendiconto di gestione dell'Esercizio finanziario 2012 e relativi allegati.-





## COMUNE DI CATENUOVA PROVINCIA DI ENNA



**Oggetto: Approvazione del rendiconto di gestione dell'esercizio finanziario 2012 e relativi allegati.**

### PROPOSTA DI DELIBERAZIONE DEL CONSIGLIO COMUNALE IL SINDACO

- VISTO il d.lgs. 18.8.2000, n. 267 ed in particolare l'art. 151, c.7 e art. 227, c2 nel testo modificato dall'art. 2 quater, c.6 lett. a) e c), D.L. 7 ottobre 2008, n. 154, convertito dalla legge 4 dicembre 2008, n. 189, che ha determinato, nell'ordinamento finanziario e contabile degli Enti Locali, la data del 30 aprile di ciascun anno quale termine ultimo per la deliberazione del rendiconto per l'esercizio precedente da parte dei Consigli Comunali e Provinciali;
- VISTO lo schema di rendiconto per l'esercizio finanziario 2012, approvato dalla Giunta Municipale con delibera n. 97 del 17.10.2013 e munito dei pareri favorevoli del responsabile del servizio finanziario;
- VISTE le disposizioni previste dall'art. 227 del D.lgs. 18 agosto 2000 n. 267, relative alla formazione del rendiconto della gestione comprendente il Conto del Bilancio ed il Conto del Tesoriere;
- VISTO lo schema del Conto del Bilancio approvato con D.P.R. 31.01.1996, n. 194;
- VISTO il rendiconto reso dal Tesoriere Comunale per l'esercizio finanziario 2012, reso ai sensi e per gli effetti dell'art. 93, comma 2, e 226 del del D.lgs. n. 267/2000;
- ACCERTATO che il bilancio di previsione per l'esercizio finanziario 2012 è stato approvato con delibera del Commissario Straordinario in sostituzione del Consiglio Comunale n. 14 dell' 11.09.2012;
- VISTA la relazione illustrativa al Rendiconto dell'esercizio 2012 e dei risultati di gestione presentata dalla Giunta Comunale, ai sensi dell'art.151 del D.lgs. 18 agosto 2000, n. 267;
- VISTA la relazione positiva del Revisori dei Conti sullo schema di rendiconto della gestione dell'esercizio finanziario 2012, reso il 13.11.2013 (prot. n.11460);
- PRESO ATTO che l'Ente non si trova in condizioni di deficitarietà strutturale;
- VISTA la Deliberazione del Commissario Straordinario in sostituzione del Consiglio Comunale n.14 del 11.09.2012, esecutiva, con la quale è stato approvato il Bilancio di previsione per l'esercizio 2012, la relazione previsionale e programmatica ed il bilancio pluriennale per il triennio 2012/2014;
- DATO ATTO che il Rendiconto della gestione relativo all'esercizio 2011 è stato approvato con deliberazione del Commissario Straordinario in sostituzione del Consiglio Comunale, n. 11 del 17.07.2012;
- CONSIDERATO che nel Rendiconto in esame risultano comprese tutte le entrate disposte e tutte le spese pagate nell'esercizio cui si riferiscono;
- VISTO il Rendiconto dell'esercizio finanziario 2012 composto dai seguenti elaborati allegati:
  1. CONTO DI BILANCIO relativo alla gestione finanziaria delle ENTRATE e delle SPESE (competenza e residui);
  2. RIEPILOGO GENERALE DELLE ENTRATE;
  3. RIEPILOGO GENERALE DELLE SPESE;
  4. QUADRO GENERALE RIASSUNTIVO per risultati differenziali;
  5. QUADRO RIASSUNTIVO DELLE SPESE;
  6. QUADRO RIASSUNTIVO DELLE ENTRATE;
  7. QUADRO RIASSUNTIVO della gestione finanziaria e determinazione del Risultato di Amministrazione;
  8. QUADRO RIASSUNTIVO della gestione di competenza;
  9. QUADRO RIASSUNTIVO della gestione di cassa;

10. Prospetti SIOPE;
11. CONTO ECONOMICO;
12. CONTO DEL PATRIMONIO;
13. PROSPETTO DI CONCILIAZIONE;
14. PROSPETTO DELLE SPESE DI RAPPRESENTANZA;
15. VERIFICA DEI CREDITI E DEBITI TRA ENTE E SOCIETA' PARTECIPATE;

- VISTA la determinazione del Responsabile del servizio finanziario n. 124 del 17/10/2013 contenente l'elenco dei residui attivi e passivi, allegati al presente atto, distinti per anno di provenienza, riaccertati, ai sensi dell'art. 228, comma 3, del T.U.E.L.;
- DATO ATTO che la Giunta Comunale con la delibera n. 97 del 17.10.2013 ha adempiuto a quanto prescritto dall'art. 151, comma 6, del T.U.E.L., illustrando i risultati della gestione dell'esercizio 2012, desunti dal Rendiconto della gestione (Conto del Bilancio, Conto Economico e Conto del Patrimonio), con la relazione che si allega e che costituisce parte integrante del presente atto;
- VISTO il vigente O.A.EE.LL. nella Regione Siciliana;
- VISTO il regolamento di contabilità di questo Ente approvato dal Consiglio Comunale con propria deliberazione n. 33 del 23.04.1997, esecutiva;
- VISTO il D.Lgs. n. 267/2000 (T.U.E.L.);
- VISTO il Conto del Bilancio dell'esercizio finanziario 2012, in tutti i suoi contenuti, dai quali emerge il seguente quadro riassuntivo della gestione finanziaria ed il risultato complessivo della stessa, nonché il conto economico e lo stato patrimoniale:


## A) CONTO DEL BILANCIO

### QUADRO RIASSUNTIVO DELLA GESTIONE FINANZIARIA

	GESTIONE		
	RESIDUI	COMPETENZA	TOTALE
<b>Fondo di cassa al 1° Gennaio</b>	=====	=====	970.436,84
<b>INCASSI</b>	2.708.490,84	3.886.326,27	6.594.817,11
<b>PAGAMENTI</b>	1.147.149,15	5.838.383,33	6.985.532,48
<b>Fondo di cassa al 31 Dicembre</b>			579.721,47
<b>PAGAMENTI per azioni esecutive non regolarizzate al 31 Dicembre</b>			0,00
<b>DIFFERENZA</b>			579.721,47
	RESIDUI	COMPETENZA	
<b>RESIDUI ATTIVI</b>	3.804.312,61	3.102.597,41	6.906.910,02
<b>RESIDUI PASSIVI</b>	4.799.346,46	1.236.236,89	6.035.583,35
<b>DIFFERENZA</b>			871.326,67
	<b>AVANZO (+) o DISAVANZO (-)</b>		1.451.048,14
<b>RISULTATO DI GESTIONE</b>	- FONDI VINCOLATI - FONDI PER FINANZIAMENTO SPESE IN CONTO CAPITALE - FONDI DI AMMORTAMENTO - FONDI NON VINCOLATI		0,00 0,00 0,00 1.451.048,14

## B) CONTO ECONOMICO

	Importi Parziali	Importi Totali	Importi Complessivi
<b>A) PROVENTI DELLA GESTIONE</b>			
1) Proventi tributari	1.173.221,61		
2) Proventi da trasferimenti	4.066.310,76		
3) Proventi da servizi pubblici	44.520,10		
4) Proventi da gestione patrimoniale	16.532,33		
5) Proventi diversi	23.256,04		
6) Proventi da concessioni di edificare	0,00		
7) Incrementi di immobilizzazioni per lavori interni	0,00		
8) Variazioni nelle rimanenze di prodotti in corso di lavorazione	0,00		
<b>Totale proventi della gestione (A)</b>		<b>5.323.840,84</b>	
<b>COSTI DELLA GESTIONE</b>			
9) Personale	2.716.956,42		
10) Acquisto di materie prime e/o beni di consumo	346.926,86		
11) Variazioni nelle rimanenze di materie prime e/o beni di consumo (+/-)	0,00		
12) Prestazione di servizi	769.296,71		
13) Godimento beni terzi	61.052,43		
14) Trasferimenti	280.572,52		
15) Imposte e tasse	179.257,31		
16) Quote di ammortamento d'esercizio	0,00		
<b>Totale costi di gestione (B)</b>		<b>4.354.062,25</b>	
<b>RISULTATO DELLA GESTIONE (A-B)</b>			<b>969.778,59</b>
<b>C) PROVENTI E ONERI DA AZIENDE SPECIALI PARTECIPATE</b>			
17) Uti	0,00		
18) Interessi su capitale di dotazione	0,00		
19) Trasferimenti ad aziende speciali e partecipate	646.120,00		
<b>Totale (C) (17+18-19)</b>		<b>-646.120,00</b>	
<b>RISULTATO DELLA GESTIONE OPERATIVA (A-B+C)</b>			<b>323.658,59</b>
<b>D) PROVENTI ED ONERI FINANZIARI</b>			
20) Interessi attivi	657,21		
21) Interessi passivi			
- su mutui e prestiti	15.481,88		
- su obbligazioni	0,00		
- su anticipazioni	0,00		
- per altre cause	0,00		
<b>Totale (D) (20-21)</b>		<b>-14.824,67</b>	<b>-14.824,67</b>
<b>E) PROVENTI ED ONERI STRAORDINARI</b>			
<b>Proventi</b>			
22) Insussistenze del passivo	0,00		
23) Sopravvenienze attive	0,00		
24) Plusvalenze Patrimoniali	0,00		
<b>Totale Proventi (e.1) (22+23+24)</b>		<b>0,00</b>	
<b>Oneri</b>			
25) Insussistenze dell'attivo	0,00		
26) Minusvalenze patrimoniali	0,00		
27) Accantonamento per svalutazione crediti	0,00		
28) Oneri Straordinari	121.540,42		
<b>Totale Oneri (e.2) (25+26+27+28)</b>		<b>121.540,42</b>	
<b>Totale (E) (e.1-e.2)</b>			<b>-121.540,42</b>
<b>RISULTATO ECONOMICO D'ESERCIZIO (A-B+C+D+E)</b>			<b>187.293,50</b>



## C) CONTO DEL PATRIMONIO

### ATTIVITA'

immobilizzazioni materiali	15.431.444,34
immobilizzazioni finanziarie	1.217,28
capitale circolante	6.906.910,02
responsabilità Liquide	<u>579.721,47</u>
<b>totale attivo</b>	<b>22.919.293,11</b>


### PASSIVITA'

patrimonio Netto	18.159.075,41
prelievi	1.260.918,73
debiti	<u>3.499.298,97</u>
<b>totale passivo</b>	<b>22.919.293,11</b>

### PROPONE

Al Consiglio Comunale di deliberare quanto segue

di approvare il rendiconto di gestione relativo all'esercizio finanziario 2012, nel testo approvato con deliberazione di Giunta Municipale n 97 del 17.10.2013 ivi compresi gli allegati, che fanno parte integrante della presente deliberazione.



Legato alla Delibera di C.C. n. 47 del 12.12.2013

**OGGETTO: Approvazione del rendiconto di gestione dell'esercizio finanziario 2012 e  
allegati.**

**SETTORE: "Servizio Finanziario"**

**PARERE TECNICO**

Il sottoscritto nella sua qualità di responsabile del suddetto Settore ai sensi dell'art. 1  
della L. R. n. 48, comma 1, lett. i) come modificato ed integrato dall'art. 12 l.r. n.30/2000  
emette parere favorevole.

Sanuova, li 14/11/2013 -

IL RESPONSABILE DEL SETTORE

(Dott. Alfredo Verso)



**SETTORE: "Servizio Finanziario"**


**PARERE CONTABILE**

Ai sensi dell'art. 1 L. R. n. 48, comma 1, lett. i) come modificato ed integrato dall'art. 12 della L.  
n. 30/2000 si attesta la regolarità contabile dell'atto e la copertura finanziaria della spesa.

Sanuova, li 14/11/2013 -

IL RESPONSABILE DEL SETTORE

(Dott. Alfredo Verso)







**COMUNE DI CATENANUOVA**  
**(Prov. Enna)**

*RELAZIONE DELLA GIUNTA*

*COMUNALE*

*ILLUSTRATIVA DEL*

*RENDICONTO SULLA GESTIONE*

*ESERCIZIO 2012*

(redatta ai sensi degli artt.151 comma 6 e 227 comma 5 lett. a) del D.Lgs.267/2000)

Il sesto comma dell' art. 151 del D. Legislativo 18 agosto 2000 n. 267, prevede che “al Rendiconto è allegata una relazione illustrativa della Giunta che esprime le valutazioni dell'azione condotta sulla base dei risultati conseguiti in rapporto ai programmi e ai costi sostenuti”.

L'art. 231 dello stesso Testo Unico stabilisce inoltre che essa “evidenzia anche i criteri di valutazione del Patrimonio e delle componenti economiche. Analizza, inoltre, gli scostamenti principali intervenuti rispetto alle previsioni, motivando le cause che gli hanno determinati”.

In osservanza al disposto legislativo la Giunta ha predisposto la presente relazione che accompagna il rendiconto da sottoporre all'approvazione del Commissario Straordinario in sostituzione del Consiglio Comunale, partendo dai dati rilevabili dal bilancio di previsione. Al fine di porre la Giunta Comunale nella condizione di poter esprimere una valutazione sui risultati conseguiti, occorre rifarsi agli obiettivi e ai programmi che si erano prefissati nel bilancio di previsione dell'esercizio 2012, della Relazione Previsionale e Programmatica per il triennio 2012/2014 approvati con Deliberazione del Commissario Straordinario in sostituzione del Consiglio Comunale n.14 del 6.9.2012.

Si evidenzia che con riferimento al principio dinamico di equilibrio del bilancio che impone il contenimento delle spese nei limiti dell'entrata, è stata perseguita una attenta valutazione degli impegni di spesa in relazione agli accertamenti dell'entrata al fine di escludere la formazione di disavanzi di amministrazione negli esercizi futuri e si è raggiunto l' obiettivo del rispetto del Patto di Stabilità.. Si ritiene opportuno evidenziare inoltre che si è provveduto con Deliberazione del Commissario Straordinario n. 25 del 29 novembre 2012 alla presa d'atto della sussistenza degli equilibri di bilancio come previsto dall'art. 193 del Decreto Legislativo n. 267/2000.

Il tesoriere ha regolarmente trasmesso il conto corredato di tutta la certificazione.

Con tali premesse, l'analisi si svilupperà secondo la seguente logica espositiva:

- a - analisi generale parte entrata
- b - analisi generale parte uscita
- c – Rispetto del patto di stabilità
- d – Parametri di deficitarietà
- e – Debiti fuori bilancio
- f – Analisi del risultato di amministrazione
- g – Risultanze economiche e valutazione del patrimonio

### **a - Analisi generale parte entrata**

Il bilancio comunale deve riportare il pareggio tra entrate previste e le decisioni di spesa che si intendono realizzare. Questo significa che l'Ente è autorizzato ad intervenire nel proprio territorio con specifici interventi di spesa solo se l'attività posta in essere ha ottenuto il necessario finanziamento.

Le risorse di cui l'ente può disporre sono costituite da entrate tributarie, trasferimenti correnti, entrate extratributarie, alienazioni di beni e contributi in c/capitale, accensione di prestiti, ed infine da movimenti di risorse per conto di soggetti esterni, come i servizi per conto di terzi. Le entrate di competenza di un esercizio sono il vero asse portante del bilancio comunale. La dimensione che assume la gestione economica e finanziaria dell'ente dipende dal volume di risorse che vengono reperite, volte all'utilizzo nella gestione delle spese correnti e degli investimenti. Recita il TUEL che "Ai comuni e alle province la legge riconosce, nell'ambito della finanza pubblica, autonomia finanziaria fondata su certezza di risorse proprie e trasferite" (DLgs 267/2000, art.149/2). Allo stesso tempo "la legge assicura, altresì, agli enti locali potestà impositiva autonoma nel campo delle imposte, delle tasse e delle tariffe (..)" (DLgs 267/2000, art.149/3).

La tabella seguente riporta l'andamento delle entrate accertate nell'ultimo triennio:

<b>DESCRIZIONE TITOLI</b>			
<b>D'ENTRATA</b>	<b>31/12/2010</b>	<b>31/12/2011</b>	<b>31/12/2012</b>
Titolo I - tributarie	1.226.870,88	1.112.946,56	1.173.221,61
Titolo II – Trasferimenti	4.547.757,60	4.475.912,51	4.066.310,76
Titolo III – Extratributarie	162.236,84	188.501,14	84.965,61
Titolo IV – Alienazioni	657.490,40	68.230,46	55.060,11
Titolo V – Accensione prestiti	619.010,00	0	0
Titolo VI – Servizi c/terzi	1.236.123,38	1.248.263,82	1.609.365,52
<b>TOTALE</b>	<b>8.449.489,10</b>	<b>7.093.854,49</b>	<b>5.395.651,68</b>

### Entrate tributarie ed extratributarie

Le risorse del Titolo I sono costituite dalle entrate tributarie. Appartengono a questo aggregato le imposte, le tasse, i tributi speciali ed altre entrate tributarie proprie. Le imposte principali sono l'imposta comunale sugli immobili (ICI), l'imposta sulla pubblicità, l'addizionale sul consumo dell'energia elettrica, e l'addizionale comunale IRPEF.

Dall'anno 2010 è presente la riscossione della Tarsu che dal luglio 2010 è curata direttamente dal Comune. I dati delle tabelle successive vengono influenzate dalla presenza di questa tassa, assente negli anni precedenti, con l'ulteriore osservazione che quest'anno è presente anche l'accertamento di una quota riferita ad anni precedenti.

Un altro gettito importante di questa categoria e' costituito dalla tassa per l'occupazione di spazi ed aree pubbliche (TOSAP).

La categoria residuale, presente nelle entrate di tipo tributarie, e' denominata "Tributi speciali ed altre entrate tributarie proprie". Nel campo di questi tributi, le poste più rilevanti sono i diritti sulle pubbliche affissioni .

Nel titolo I - Entrate Tributarie – la maggior imposta comunale è l'I.C.I. – Imposta Comunale sugli Immobili - applicata dall'anno 1993.

Nel 2011, l'ici ordinaria, è stata prevista per euro 165.00,00 ed accertata per euro 185.768,00; è stata incassata per 200.038,27, tenendo conto anche delle violazioni all'imposta.

La quota relativa alla ICI della prima casa è stata prevista al Titolo II, fra i trasferimenti, poiché, a seguito della esenzione prevista dall'anno 2008, l'importo relativo è assicurato all'Ente fra i trasferimenti erariali.

Le entrate proprie del Comune, che assumono importante rilevanza all'interno della gestione, si evidenziano nel grado di autonomia impositiva, espresso dalla tabella seguente che è comunque influenzato dal livello dei trasferimenti erariali e regionali.:

#### AUTONOMIA IMPOSITIVA (Entrate Titolo I / Entrate titolo I + II + III)

2010	2011	2012
20,66	19,26	22,03

Il grado di autonomia finanziaria è in decremento, come si evidenzia nel prospetto che segue:

AUTONOMIA FINANZIARIA: (Entrate Titolo I + III / Entrate titolo I + II + III)

2010	2011	2012
23,40	22,53	23,63

Le strategie che si stanno perseguendo nell'ambito delle attività di reperimento delle risorse di bilancio attengono principalmente all'attuazione dell'autonomia impositiva locale.

le entrate extratributarie, in ragione dei servizi offerti e nell'ambito delle politiche tariffarie, hanno segnato un soddisfacente livello sia di utilizzo da parte dell'utenza che di recupero degli impieghi in special modo per il recupero dei proventi derivanti dalle locazioni attive derivanti dalla zona artigianale.

#### Entrate per trasferimenti

L'andamento delle entrate del titolo secondo e' largamente determinato dall'andamento dei contributi erariali. Come meglio specificato si precisa che gli stessi comprendono il nuovo trasferimento previsto per l'ICI prima casa.

INTERVENTO ERARIALE pro capite: (trasferimenti statali / popolazione – al 31 dicembre 2012 - 5010 -)

2010	2011	2012
236,79	210,22	169,35

Come è evidente diminuisce l'intervento dell'erario in maniera costante.

PRESSIONE TRIBUTARIA pro capite: (titolo I / popolazione)

2010	2011	2012
241,75	221,84	234,18

La pressione tributaria nel 2012 è diminuita rispetto al 2010 ma è leggermente aumentata rispetto al 2011.

#### Entrate per alienazioni e prestiti

Il titolo IV e' caratterizzato da oneri di urbanizzazione per € 31.553,28, e per concessioni cimiteriali pari ad € 4.767,44.

#### Efficacia dell'azione condotta in parte entrata

Con riferimento alla **gestione corrente**, si rallenta il grado di velocità di riscossione delle entrate proprie per la presenza massiccia della Tarsu che verrà in riscossione principalmente nell'anno successivo, spiegata dal seguente indicatore:

**VELOCITA' RISCOSSIONE:** (Riscossioni tit. I + III / Accertamenti tit. I + III)

2010	2011	2012
<b>48,05</b>	<b>44,45</b>	<b>45,85</b>

Con riferimento alla **gestione residui**, tra i residui attivi da riportare (gestione annua e pregressa) si rappresentano le quote di entrate accertate e non riscosse relative alla gestione appena trascorsa, segnalando l'accelerazione nella velocità di incameramento somme riconducibili per lo più alle entrate per accensione prestiti acquisite a completamento degli stati di avanzamento lavori delle opere in corso e per trasferimenti erogati dallo Stato anche a fronte degli importi più vetusti conservati a bilancio.

Dalla seguente tabella si evince l'andamento dei residui attivi nel triennio:

<b>DESCRIZIONE TITOLI D'ENTRATA</b>	<b>31/12/2010</b>	<b>31/12/2011</b>	<b>31/12/2012</b>
Titolo I - E. Tributarie	740.556,57	1.292.360,44	1.506.669,50
Titolo II – Trasferimenti	1.579.216,52	2.635.407,10	2.815.891,49
Titolo III – Entrate extra	79.704,86	124.568,52	92.086,98
Titolo IV – Alienazioni	653.671,07	656.959,33	678.206,66
Titolo V – Accensione prestiti	694.337,35	694.337,35	663.651,26
Titolo VI – Servizi c/terzi	1.238.353,14	1.109.170,71	1.150.404,13
<b>TOTALE</b>	<b>4.985.839,51</b>	<b>6.512.803,45</b>	<b>6.906.910,02</b>

Nel prospetto che segue è rappresentata l'evoluzione delle entrate nell'anno 2012 dalle previsioni iniziali all'ammontare dei residui di competenza.

#### QUADRO GENERALE RIASSUNTIVO ENTRATE

ENTRATE	COMPETENZA							RESIDUI				
	Previsioni Iniziali	Previsioni definitive	% di realizz.	Accertamenti	Riscossioni	% di realizz.	Residui della competenza	Iniziali	Conservati	Riscossi	% di realizz.	Rimasti
1	2	3	4	5	6	7	8	9	10	11	12	13
TITOLO I ENTRATE TRIBUTARIE	1.123.280,00	1.197.880,00	106,64	1.173.221,61	504.825,61	43,03	668.396,00	1.292.360,44	1.292.360,44	454.086,94	35,14	838.273,50
TITOLO II ENTRATE DERIVANTI DA CONTRIBUTI E TRASFERIMENTI CORRENTI DELLO STATO, DELLA REGIONE E DI ALTRI ENTI PUBBLICI	4.242.586,00	4.399.760,00	103,70	4.066.310,76	1.745.054,72	42,91	2.321.256,04	2.635.407,10	2.635.407,10	2.140.771,65	81,23	494.635,45
TITOLO III ENTRATE EXTRATRIBUTARIE	189.290,00	191.424,00	101,13	84.965,68	72.081,99	84,84	12.883,69	124.568,52	124.568,52	45.365,23	36,42	79.203,29
TITOLO IV ENTRATE DERIVANTI DA ALIENAZIONI DA TRASFERIMENTI DI CAPITALE E DA RISCOSSIONI DI CREDITI	625.715,00	978.415,00	156,37	55.060,11	25.753,13	46,77	29.306,98	656.959,33	656.959,33	8.059,65	1,23	648.899,68
TOTALE ENTRATE FINALI	6.180.871,00	6.767.479,00	109,49	5.379.558,16	2.347.715,45	43,64	3.031.842,71	4.709.295,39	4.709.295,39	2.648.283,47	56,24	2.061.011,92
TITOLO V ENTRATE DERIVANTI DA ACCENSIONI DI PRESTITI	0,00	102.000,00	999,99	0,00	0,00		0,00	694.337,35	694.337,35	30.686,09	4,42	663.651,26
TITOLO VI ENTRATE DA SERVIZI PER CONTO DI TERZI	3.250.000,00	3.250.000,00	100,00	1.609.365,52	1.538.610,82	95,60	70.754,70	1.109.170,71	1.109.170,71	29.521,28	2,66	1.079.649,43
TOTALE ENTRATE	9.430.871,00	10.119.479,00	107,30	6.988.923,68	3.886.326,27	55,61	3.102.597,41	6.512.803,45	6.512.803,45	2.708.490,84	41,59	3.804.312,61
Avanzo di amministrazione	0,00	0,00										
Fondo di cassa al 1° Gennaio									970.436,84	970.436,84	100,00	
TOTALE COMPLESSIVO DELLE ENTRATE	9.430.871,00	10.119.479,00	107,30	6.988.923,68	3.886.326,27	55,61	3.102.597,41	6.512.803,45	7.483.240,29	3.678.927,68	56,49	3.804.312,61

### **b – Analisi generale parte uscita**

Visualizzando il quadro riassuntivo della gestione finanziaria, riportato quale sintesi del conto del bilancio, si indica come si e' conclusa la gestione economico finanziaria di competenza, quale differenza algebrica tra gli impegni e gli accertamenti di stretta pertinenza del medesimo esercizio (risultato della gestione). Questo valore complessivo fornisce però solo un'informazione sintetica sull'attività che l'ente ha sviluppato nell'esercizio chiuso, senza indicare quale sia stata la destinazione delle risorse disponibili che invece si percepisce meglio nella tabella dianzi citata.

Suddividendo il bilancio di competenza nelle quattro componenti elementari di spesa si distingue quante e quali risorse di bilancio siano state destinate rispettivamente:

- Al funzionamento dell'ente (bilancio di parte corrente);
- All'attivazione di interventi in C/capitale (bilancio investimenti);
- Ad operazioni di rimborso prestiti;
- Ad operazioni da cui derivano situazioni di debito/credito estranee alla gestione dell'ente (servizi per conto terzi).

La tabella seguente indica i totali delle somme impegnate nei titoli della parte spesa in contrapposizione con gli anni precedenti:

<b>DESCRIZIONE TITOLI D'USCITA</b>	<b>31/12/2010</b>	<b>31/12/2011</b>	<b>31/12/2012</b>
Titolo I - spese correnti	5.254.374,51	5.171.446,59	5.116.773,27
Titolo II – spese c/capitale	1.045.951,44	431.443,01	307.776,03
Titolo III – rimborso prestiti	636.198,00	18.418,07	40.705,40
Titolo IV – Servizi c/terzi	1.236.123,38	1.248.263,82	1.609.365,52
<b>TOTALE</b>	<b>8.172.647,33</b>	<b>6.869.571,49</b>	<b>7.074.620,22</b>



## Spese di funzionamento corrente e rimborso prestiti

Con riferimento alle spese correnti, il Comune, per erogare i servizi alla collettività, sostiene spese di funzionamento destinate all'acquisto di beni e di servizi, al trasferimento di somme a persone fisiche e ad associazioni, al pagamento degli oneri del personale, al rimborso delle annualità in scadenza (quota interesse e capitale) dei mutui in ammortamento. Sono questi, i costi di gestione che costituiscono le uscite del bilancio corrente, distinte contabilmente secondo l'analisi funzionale. Essi rendono la spesa corrente più o meno rigida, a seconda di quanta parte di essa sia vincolata a tali uscite che non hanno carattere discrezionale, essendo imposte dalla contrattazione nazionale del lavoro e dai singoli contratti di mutuo. Gli enti locali forniscono alla collettività un ventaglio di prestazioni. Si tratta, generalmente, di erogazione di servizi. Infatti, la produzione di beni, impresa tipica nel settore privato, rientra, solo occasionalmente tra le attività esercitate dall'ente locale. La fornitura di servizi, a differenza della produzione di beni, si caratterizza per la prevalenza dell'onere del personale sui costi complessivi d'impresa. Questo si verifica anche nell'economia del Comune, dove il costo del personale (diretto ed indiretto) incide in modo preponderante sulle disponibilità del bilancio corrente. In definitiva, i fattori di maggiore rigidità del bilancio sono il costo del personale e l'onere per il rimborso dei mutui e questa è la forte conseguenza di un'economia volta al servizio, peraltro senza scopo di lucro.

Nel corso del 2012 è proseguita l'attività dell'Ente per la gestione dei servizi sociali con la gestione dei cantieri sociali che attraverso gli interventi collegati all'assistenza economica alle famiglie indigenti che attraverso la gestione dei finanziamenti della legge.

Nel prospetto che segue è rappresentata l'evoluzione delle spese nell'anno 2011 dalle previsioni iniziali all'ammontare dei residui di competenza.

#### QUADRO GENERALE RIASSUNTIVO SPESE

SPESE	COMPETENZA								RESIDUI				
	Previsioni Iniziali	Previsioni definitive	% di realizz.	Impegni		Pagamenti	% di realizz.	Residui della competenza	Iniziali	Conservati	Pagati	% di realizz.	Rimasti
				Totali	Di cui Spese correlate alle Entrate								
1	2	3	4	5	6	7	8	9	10	11	12	13	14
TITOLO I - SPESE CORRENTI	5.282.932,00	5.495.040,00	104,01	5.116.773,27		4.617.466,32	90,24	499.306,95	1.757.108,42	1.757.108,42	705.503,41	40,15	1.051.605,01
TITOLO II - SPESE IN CONTO CAPITALE	878.440,00	1.333.140,00	151,76	307.776,03		5.341,22	1,74	302.434,81	3.007.434,12	3.007.434,12	425.956,48	14,16	2.581.477,64
TOTALE SPESE FINALI	6.161.372,00	6.828.180,00	110,82	5.424.549,30		4.622.807,54	85,22	801.741,76	4.764.542,54	4.764.542,54	1.131.459,89	23,75	3.633.082,65
TITOLO III - SPESE PER RIMBORSO DI PRESTITI	19.499,00	41.299,00	211,80	40.705,40		40.705,40	100,00	0,00	621.555,60	621.555,60	0,00		621.555,60
TITOLO IV - SPESE PER SERVIZI PER CONTO DI TERZI	3.250.000,00	3.250.000,00	100,00	1.609.365,52		1.174.870,39	73,00	434.495,13	560.397,47	560.397,47	15.689,26	2,80	544.708,21
TOTALE SPESE	9.430.871,00	10.119.479,00	107,30	7.074.620,22		5.838.383,33	82,53	1.236.236,89	5.946.495,61	5.946.495,61	1.147.149,15	19,29	4.799.346,46
Disavanzo di amministrazione	0,00	0,00											
TOTALE COMPLESSIVO DELLE SPESE	9.430.871,00	10.119.479,00	107,30	7.074.620,22		5.838.383,33	82,53	1.236.236,89	5.946.495,61	5.946.495,61	1.147.149,15	19,29	4.799.346,46

## ASSETTO ORGANIZZATIVO DELL'ENTE

I quadri riportano taluni elementi che consentono di individuare alcuni importanti aspetti dell'assetto organizzativo.

La prima tabella, seppure in massima sintesi, espone i dati statistici sulla gestione del personale utilizzato nell'esercizio, elementi che mettono in risalto le modalità di reperimento della forza lavoro ottenuta tramite il ricorso a personale di ruolo e non di ruolo. Questa ripartizione è un primo elemento che contraddistingue la filosofia organizzativa adottata dall'ente, scelta che è spesso fortemente condizionata dal rispetto delle norme che disciplinano, di anno in anno, le modalità e le possibilità di ricorso a nuove assunzioni ed alla copertura del turn-over.

Queste informazioni sono molto importanti per valutare, di fronte a specifiche esigenze di lavoro, se sia necessario, oppure opportuno, ricorrere ad eventuali competenze professionali non disponibili all'interno.

<b>personale</b>		
<b>Q.F.</b>	<b>PREVISTI IN P.O.</b>	<b>IN SERVIZIO</b>
A3	5	4
A4	4	2
B1		1
B3	12	9
B6	1	0
C3	19	19
C4	18	17
D3	7	3
D5	1	1

### **MODALITA' DI REPERIMENTO DELLA FORZA LAVORO Consistenza al 31-12-2012**

Personale di ruolo 56 Personale non di ruolo 49

**Totale generale 105**

## PARTECIPAZIONI DELL'ENTE

Il quadro riporta le principali partecipazioni possedute dall'ente, individuando la quantità ed il valore delle singole quote nominali, accostato infine queste ultime al corrispondente valore complessivo della partecipazione. Le due colonne finali individuano, rispettivamente, il capitale sociale dell'azienda e la quota percentuale di capitale di proprietà dell'ente.

Quest'ultima informazione contribuisce a precisare la capacità dell'ente di influire nelle scelte di programmazione dell'azienda partecipata.

PRINCIPALI PARTECIPAZIONI POSSEDUTE DALL'ENTE	Azioni o quote possedute	Valore nominale singola quota	Valore totale partecipazione	Cap. sociale partecipata	Quota % dell'Ente
Ato EnnaEuno	1	26.229,00	26.229,00	1.050.000,00	2,50%
Ato idrico	1	7.594,73	7.594,73	558.436,00	1,36%
Consorzio Acquedotto intercomunale (in liquidazione)	1	1.403.296,00	1.403.296,00	5.913.596,75	23,73%
Consorzio ASI	1	4.244,26	4.244,26	125.685,10	3,38%
TOTALE		1.441.363,99			

## CONVENZIONI CON ALTRI ENTI

L'Ente partecipa ad Unione dei Comuni con altri Comuni denominata: Corona degli Erei.

### Spese per investimenti

Queste uscite sono destinate ad assicurare un livello di infrastrutture che garantisca nel tempo un'erogazione efficace di servizi. Le entrate che finanziano investimenti sono costituite dalle alienazioni di beni, dai contributi in c/capitale e dai mutui passivi o da avanzo di parte corrente. Mentre le prime due risorse non hanno effetti indotti sulla spesa corrente, il ricorso al credito incide sul bilancio gestionale per l'intero periodo di ammortamento del mutuo. Infatti le quote annuali di interesse e di capitale in scadenza nell'esercizio dovranno venire finanziate con una riduzione della spesa corrente, o in alternativa, con una possibile espansione della pressione tributaria o fiscale.

Nel 2012 sono state impegnate opere e investimenti per € 307.776,03, senza ricorrere a mutui passivi ma attraverso l'utilizzo di risorse correnti formatosi a seguito dei risparmi forzosi operati in relazioni ai vincoli sul patto di stabilità che incide principalmente sulle spese correnti. Gli impegni riguardano in buona parte interventi sul territorio per decoro stradale, rifacimento di piazze e strade comunali.

### Efficacia dell'azione condotta in parte uscita

Naturalmente con riferimento alla **gestione corrente**, tutte le spese devono essere dimensionate in base alle risorse disponibili, rappresentate dalle entrate tributarie, dai trasferimenti in conto gestione e dalle entrate di natura extratributaria.

Le spese correnti nel 2011 hanno subito una crescita controllata grazie al rispetto delle vigenti disposizioni normative in materia di patto di stabilità incidendo sulla programmazione, al punto da prevedere e puntualmente operare un continuo monitoraggio degli impegni e dei pagamenti rispetto a entrate e spese.

L'analisi della velocità di gestione delle spese correnti viene spiegata dal seguente indicatore:

VELOCITA' DI PAGAMENTO (Pagamenti tit. I / Impegni tit. I)

2010	2011	2012
82,34%	86,35%	90,24%

La velocità di pagamento delle spese correnti si mantiene buona in tutto il triennio ed aumenta nell'anno 2012, dovuto in parte al continuo monitoraggio del patto di stabilità ed è dimostrazione di un discreto grado di efficienza nella velocità di estinzione dei debiti e nella corretta ed efficace azione economica della cosa pubblica

Dalla seguente tabella si evince l'andamento dei residui passivi nel triennio:

<b>DESCRIZIONE TITOLI D'USCITA</b>	<b>31/12/2010</b>	<b>31/12/2011</b>	<b>31/12/2012</b>
Titolo I - spese correnti	1.739.994,46	1.051.299,71	1.550.911,96
Titolo II – spese c/capitale	2.873.618,15	2.581.491,11	2.883.912,45
Titolo III – rimborso prestiti	623.248,93	621.555,60	621.555,60
Titolo IV – Servizi c/terzi	588.475,78	542.060,87	979.203,34
<b>TOTALE</b>	<b>5.825.337,32</b>	<b>4.796.407,29</b>	<b>6.035.583,35</b>

Complessivamente l'ammontare dei residui passivi è aumentato rispetto agli anni precedenti, specie per le consistenze del titolo II per effetto delle restrizioni del Patto di Stabilità e per i servizi c/terzi.

**c – Rispetto del patto di stabilità**

Il patto di stabilità anno 2012 non è stato rispettato, come si evince dalla seguente tabella

<b>ACCERTAMENTI</b>		<b>IMPORTO</b>
TITOLO I		1.173.221,61
TITOLO II		4.066.310,76
TITOLO III		84.965,68
INCASSI TITOLO IV		33.812,78
erogazioni art. 16 c. 6 bis dl 95/21012		-22.000,00
TOTALE		5.336.310,83
<b>TOTALE</b>	<b>( A )</b>	<b>5.336.310,83</b>
<b>IMPEGNI</b>		
TITOLO I		5.116.773,27
PAGAMENTI TIT. II		431.297,70
TOTALE		5.548.070,97
<b>TOTALE</b>	<b>( B )</b>	<b>5.548.070,97</b>
<b>SALDO DI COMPETENZA</b>	<b>( C )</b>	<b>-211.760,14</b>
<b>OBIETTIVO</b>	<b>( D )</b>	<b>403.000,00</b>
<b>DIFFERENZA</b>	<b>( C - D )</b>	<b>-614.760,14</b>

### **d – Parametri di deficitarietà**

I parametri da verificare ai fini della dichiarazione di ente strutturalmente deficitario sono stati stabiliti dal DM 18 febbraio 2013 per il triennio 2013-2015 ma trovano applicazione già a partire dagli adempimenti relativi al rendiconto 2012: **poiché più della metà degli obiettivi risultano negativi l'ente risulta sano e non strutturalmente deficitario.**

#### **CERTIFICAZIONE DEI PARAMETRI OBIETTIVI AI FINI DELL'ACCERTAMENTO DELLA CONDIZIONE DI ENTE STRUTTURALMENTE DEFICITARIO ANNO 2012**

	Codice	Parametri da considerare per l'individuazione delle condizioni strutturalmente deficitarie	
1) Valore negativo del risultato contabile di gestione superiore in termini di valore assoluto al 5 per cento rispetto alle entrate correnti (a tali fini al risultato contabile si aggiunge l'avanzo di amministrazione utilizzato per le spese di investimento);	50010	<input type="checkbox"/> SI	<input checked="" type="checkbox"/> NO
2) Volume dei residui attivi di nuova formazione provenienti dalla gestione di competenza e relativi ai titoli I e III, con l'esclusione delle risorse a titolo di fondo sperimentale di riequilibrio di cui all'articolo 2 del decreto legislativo n. 23 del 2011 o di fondo di solidarietà di cui all'articolo 1, comma 380 della legge 24 dicembre 2012 n. 228, superiori al 42 per cento rispetto ai valori di accertamento delle entrate dei medesimi titoli I e III esclusi gli accertamenti delle predette risorse a titolo di fondo sperimentale di riequilibrio o di fondo di solidarietà;	50020	<input checked="" type="checkbox"/> SI	<input type="checkbox"/> NO
3) Ammontare dei residui attivi provenienti dalla gestione dei residui attivi e di cui al titolo I e al titolo III superiore al 65 per cento, ad esclusione eventuali residui da risorse a titolo di fondo sperimentale di riequilibrio di cui all'articolo 2 del decreto legislativo n. 23 o di fondo di solidarietà di cui all'articolo 1 comma 380 della legge 24 dicembre 2013 n. 228, rapportata agli accertamenti della gestione di competenza delle entrate dei medesimi titoli I e III ad esclusione degli accertamenti delle predette risorse a titolo di fondo sperimentale di riequilibrio o di fondo di solidarietà;	50030	<input checked="" type="checkbox"/> SI	<input type="checkbox"/> NO
4) Volume dei residui passivi complessivi provenienti dal titolo I superiore al 40 per cento degli impegni della medesima spesa corrente;	50040	<input type="checkbox"/> SI	<input checked="" type="checkbox"/> NO
5) Esistenza di procedimenti di esecuzione forzata superiore allo 0,5 per cento delle spese correnti anche se non hanno prodotto vincoli a seguito delle disposizioni di cui all'articolo 159 del tuol;	50050	<input type="checkbox"/> SI	<input checked="" type="checkbox"/> NO
6) Volume complessivo delle spese di personale a vario titolo rapportato al volume complessivo delle entrate correnti desumibili dai titoli I, II e III superiore al 40 per cento per i comuni inferiori a 5.000 abitanti, superiore al 39 per cento per i comuni da 5.000 a 29.999 abitanti e superiore al 38 per cento per i comuni oltre i 29.999 abitanti; tale valore è calcolato al netto dei contributi regionali nonché di altri enti pubblici finalizzati a finanziare spese di personale per cui il valore di tali contributi va detratto sia al numeratore che al denominatore del parametro;	50060	<input checked="" type="checkbox"/> SI	<input type="checkbox"/> NO
7) Consistenza dei debiti di finanziamento non assistiti da contribuzioni superiore al 150 per cento rispetto alle entrate correnti per gli enti che presentano un risultato contabile di gestione positivo e superiore al 120 per cento per gli enti che presentano un risultato contabile di gestione negativo, fermo restando il rispetto del limite di indebitamento di cui all'articolo 204 del tuol con le modifiche di cui di cui all'art. 8, comma 1 della legge 12 novembre 2011, n. 183, a decorrere dall'1 gennaio 2012;	50070	<input type="checkbox"/> SI	<input checked="" type="checkbox"/> NO
8) Consistenza dei debiti fuori bilancio riconosciuti nel corso dell'esercizio superiore all'1 per cento rispetto ai valori di accertamento delle entrate correnti, fermo restando che l'indice si considera negativo ove tale soglia venga superata in tutti gli ultimi tre esercizi finanziari;	50080	<input type="checkbox"/> SI	<input checked="" type="checkbox"/> NO
9) Eventuale esistenza al 31 dicembre di anticipazioni di tesoreria non rimborsate superiori al 5 per cento rispetto alle entrate correnti;	50090	<input type="checkbox"/> SI	<input checked="" type="checkbox"/> NO



### **e – Debiti fuori bilancio**

Il testo unico sull'ordinamento degli Enti Locali (art.194) fornisce una definizione dei debiti fuori bilancio precisando che si tratta di situazioni debitorie riconducibili ad attività di gestione intraprese in precedenti esercizi. Nell'anno 2012 sono stati riconosciuti debiti fuori bilancio per € 48.143,51 di cui € 29.741,63 (lettera A) ed € 18.401,88 (lettera E).

### **f – Analisi del risultato di amministrazione**

Il risultato di amministrazione 2012 riportato nel quadro riassuntivo della gestione finanziaria, e' stato ottenuto dal simultaneo concorso della gestione di competenza (2012) e residui (2011 e precedenti).

La voce "Avanzo (+) o Disavanzo (-)" *indica il risultato che emerge dalle scritture contabili ufficiali. Il Fondo di cassa finale e' ottenuto sommando, alla giacenza iniziale, le riscossioni e sottraendo, infine, i pagamenti effettuati nel corso dell'esercizio.* Sono ricompresi, in queste operazioni, i movimenti di denaro che hanno impiegato le risorse del 2012 (riscossioni e pagamenti in c/competenza) e quelli che hanno utilizzato le rimanenze di esercizi precedenti (riscossioni e pagamenti in c/residui).

L'avanzo e' composto da due distinte componenti: il risultato della gestione residui e quello della gestione competenza. Un risultato negativo della gestione di competenza sta ad indicare che il Comune ha avuto un'eccedenza di pagamenti in c/competenza rispetto a quanto ha incassato. Si e' pertanto prodotta una differenza negativa nel 2012 di € **85.696,54** come segue:.

<b>RISCOSSIONI</b>		<b>3.886.326,27</b>
<b>PAGAMENTI</b>		<b>5.838.383,33</b>
<b>DIFFERENZA</b>		<b>-1.952.057,06</b>
<b>RESIDUI ATTIVI</b>		<b>3.102.597,41</b>
<b>RESIDUI PASSIVI</b>		<b>-1.236.236,89</b>
<b>DIFFERENZA</b>		<b>-85.696,54</b>

La prossima tabella mostra l'andamento del risultato di amministrazione finanziario (avanzo, disavanzo o pareggio) conseguito dall'ente nell'ultimo triennio. Questi dati, fanno riferimento alla gestione finanziaria complessiva (competenza più residui). La visione simultanea di un intervallo di tempo permette di ottenere, anche in forma induttiva, alcune informazioni di carattere generale sullo stato delle finanze del Comune.

DESCRIZIONE	2010	2011	2012
Fondo di cassa 1^ gennaio	2.654.490,69	2.151.959,49	970.436,84
Riscossioni	6.302.798,74	5.566.890,55	6.594.817,11
Pagamenti	6.805.329,94	6.748.413,20	6.985.532,48
Fondo di cassa 31 dicembre	2.151.959,49	970.436,84	579.721,47
Pagamenti az. Esecutive	0	0	0
Residui attivi	4.985.839,51	6.512.803,45	6.906.910,02
Residui passivi	5.825.337,32	5.952.925,29	6.035.583,35
Differenza	-839.497,81	559.878,16	871.326,67
<b>AVANZO (+)</b>	<b>1.312.461,68</b>	<b>1.530.315,00</b>	<b>1.451.048,14</b>

L'anno 2012 si è chiuso con un avanzo di amministrazione di euro **1.451.048,14**

Il valore conseguito indica lo stato di salute generale delle finanze comunali, e soprattutto, indica il margine di manovra di cui l'ente può ancora disporre sotto forma di avanzo di amministrazione che matura nel corso dei vari esercizi.

L'avanzo e' composto da due distinte componenti: il risultato della gestione di cassa che viene espresso nel fondo di cassa attestato dalla tesoreria comunale e il risultato della gestione residui. Al fondo di cassa vengono aggiunti i residui attivi e tolti quelli passivi.

Per fare una circostanziata valutazione a consuntivo dell'andamento della gestione dell'anno 2012 bisogna tenere conto delle difficoltà che hanno caratterizzato la formazione del bilancio di previsione e la sua gestione e in particolare i limiti imposti dalla legge finanziaria, dal patto di stabilità con vincoli stringenti sugli impegni e sui pagamenti. Nonostante tali difficoltà assistiamo ad un consolidamento dell'avanzo di amministrazione frutto della decisione di non utilizzare l'avanzo di amministrazione 2011 nelle predisposizione del bilancio 2012.

L'avanzo di amministrazione si scompone in alcune voci obbligatorie per legge, come evidenziato nella seguente tabella:

	Avanzo amm.ne 2010	Avanzo amm.ne 2011	Avanzo amm.ne 2012
Fondi vincolati			
Fondi finanziamento spese c/capitale	0	0	0
Fondi ammortamento	0	0	0
Fondi non vincolati	<b>1.312.461,68</b>	<b>1.530.315,00</b>	<b>1.451.048,14</b>
<b>TOTALE</b>	<b>1.312.461,68</b>	<b>1.530.315,00</b>	<b>1.451.048,14</b>

## **g – Risultanze economiche e valutazione del patrimonio**

Secondo quanto disposto dal testo Unico sull'Ordinamento degli Enti Locali la dimostrazione dei risultati di gestione avviene mediante il rendiconto che comprende oltre al conto del bilancio, che dimostra il risultati finali della gestione autorizzatoria contenuta nel bilancio di previsione, il conto economico e il conto del patrimonio. Il conto economico evidenzia componenti positivi e negativi dell'attività dell'Ente secondo criteri di competenza economica. Al fine di rettificare i valori del conto del bilancio e contabilizzati secondo i tradizionali criteri della competenza finanziaria viene utilizzato e allegato un prospetto di conciliazione che consente di calcolare il risultato economico finale.

L'esercizio 2012 chiude con un risultato positivo di €. **187.293,50**.

Il conto del patrimonio ai sensi dell'art. 230 del TUEL rileva i risultati della gestione patrimoniale e riassume la consistenza del patrimonio al termine dell'esercizio evidenziando le variazioni intervenute.

Il totale dell'attivo evidenzia un incremento rispetto all'anno precedente derivante sia dalle immobilizzazioni che dall'attivo circolante in particolare le disponibilità liquide. Sul fronte del passivo il patrimonio netto registra un incremento pari al risultato economico d'esercizio.

ATTIVITA'	€ 22.919.293,11
PASSIVITA'	€ 4.760.217,70
PATRIMONIO NETTO	€ 18.159.075,41


L'incremento di patrimonio nell'esercizio 2012 è stato di € **187.293,50** , in misura corrispondente all'utile d'esercizio 2012.



# COMUNE DI CATENANUOVA

PROVINCIA DI ENNA

Prot. nr. 11845 del 22 novembre 2013

E p. c.  Al Presidente del Consiglio Comunale  
Al Segretario Generale  
Al Sindaco  
Al Responsabile del Settore Finanziario  
Al Revisore dei Conti  
Sede

Oggetto: Comune di Catenanuova. Intervento sostitutivo per mancata approvazione del rendiconto di gestione anno 2012 ai sensi dell'art. 109bis dell'O.R.EE.LL. giusta D.D.S. n. 251/S3 del 19.09.2013 e D.D.S. 298/S3 del 02.10.2013.

Con i provvedimenti in oggetto indicati il sottoscritto Dr. Francesco Riela è stato designato commissario ad acta presso il Comune di Catenanuova con il compito di curare gli adempimenti omessi dall'ente commissariato, e a tal fine con nota prot. n. 10990 del 31.10.2013, a seguito dell'insediamento, verificato lo stato del procedimento, ha formulato sollecito al Revisore dei Conti al fine di pervenire nei tempi più rapidi al deposito della relazione contenente il prescritto parere sullo schema di rendiconto adottato dalla G. M. con deliberazione n. 97 del 17.10.2013.

Ciò posto,

Visto il parere del Revisore dei Conti del 12.11.2013 acquisto al prot. n. 11460 del 14.11.2013;

Vista la nota prot. n. 11522 con cui il Sindaco ha trasmesso al Presidente del Consiglio Comunale la proposta deliberativa relativa all'approvazione del rendiconto di gestione esercizio finanziario 2012 e relativi allegati;

Vista la nota prot. n. 11797 del 21.11.2013 con cui il Presidente del Consiglio ha comunicato ai Consiglieri Comunali l'avvenuto deposito presso la Segreteria Generale del Comune della suddetta proposta deliberativa unitamente ai documenti relativi affinché i suddetti Consiglieri ne prendano visione;

Stante quanto sopra si invita il Presidente del Consiglio Comunale a volere disporre la convocazione del Consiglio Comunale, con all'ordine del giorno l'approvazione della proposta deliberativa di adozione del conto consuntivo esercizio finanziario anno 2012 e documenti propedeutici e/o connessi, per la prima data utile successiva al decorso del termine di deposito della proposta previsto per la presa visione da parte dei consiglieri comunali e conformandosi alle prescrizioni regolamentari previste per tale adempimento.

A tal fine l'avviso di convocazione da trasmettere per la notifica ai signori consiglieri comunali dovrà contenere la seguente


## AVVERTENZA

**i** sigg.ri Consiglieri Comunali

- che la proposta deliberativa riguardante l'esame e l'approvazione del rendiconto di gestione anno 2012 nonché degli atti propedeutici e/o connessi, già all'ordine del giorno della seduta oggetto della presente convocazione, venga posta in discussione e votata nel termine di cinque giorni decorrenti dalla data dell'adunanza significando che, allo spirare del termine assegnato, qualora la proposta deliberativa non venga posta in discussione né adottata dall'organo assembleare tale circostanza comporterà l'azione sostitutiva del Commissario ad acta ed il conseguente avvio delle procedure relative all'applicazione delle sanzioni della sospensione del Consiglio Comunale e del successivo scioglimento, così come disposto dai commi 3 e 4 dell'art. 109bis dell'O.R.EE.LL.

**a** cura del Segretario Generale dare cortese comunicazione allo scrivente dell'avvenuto **empimento** di cui sopra.

**confida** nella collaborazione.



Il Commissario ad acta  
Dr. Francesco Riela

1001A (EM)

**COMUNE DI CATENANUOVA**  
**PROVINCIA DI ENNA**

**VERBALE DI DELIBERAZIONE DELLA GIUNTA MUNICIPALE**

N. 97 / ..... del Reg.

data 17/10/2013

**OGGETTO:** APPROVAZIONE DELLO SCHEMA DI RENDICONTO E DELLA RELAZIONE ILLUSTRATIVA AL RENDICONTO DELLA GESTIONE 2012.

L'anno duemilatredici il giorno diciassette, del mese di Ottobre, alle ore 13,00 e segg., nell'aula delle adunanze, convocata dal Sindaco, si è riunita la Giunta Municipale con l'intervento dei Sigg.

COGNOME E NOME	CARICA RIVESTITA	P	A
BIONDI Aldo	Sindaco	X	
BUA Vincenzo	Vice Sindaco	X	
COLICA Laura	Assessore	X	
GUAGLIARDO Antonio	Assessore	X	
CASTIGLIONE Rosario	Assessore		X
	TOTALE	4	1

Partecipa il Segretario comunale Dott. Alfredo Verso. Il Sindaco, constatato il numero legale degli intervenuti, dichiara aperta la riunione e li invita a deliberare sull'oggetto sopraindicato.

**LA GIUNTA MUNICIPALE**

Vista la proposta di deliberazione entro riportata;

Visti i pareri espressi ai sensi dell'art. 53 della L. n. 142/90, recepita con L.R. n. 48/91 e successive modificazioni;

Con voti unanimi favorevoli,

**DELIBERA**

☐ di approvare la entro riportata proposta di deliberazione, con le seguenti: (1)

☐ aggiunte/integrazioni (1).....  
.....  
.....

☐ modifiche/sostituzioni (1) .....  
.....  
.....

☐ con separata unanime votazione; potendo derivare all'Ente danno nel ritardo della relativa esecuzione, stante l'urgenza, dichiarare la presente delibera immediatamente esecutiva ai sensi dell'art. 16 della L.R. n. 44/91;

☒ con separata unanime votazione, dichiarare la presente immediatamente esecutiva, ai sensi dell'art 12, comma 2° della L.R. 44/91.

(1) Segnare con X le parti deliberate e depennare le parti non deliberate.

N.B. Il presente verbale deve ritenersi manomesso allorquando l'abrasione, l'aggiunta o la correzione al presente atto non sia affiancata dall'approvazione del Segretario verbalizzante.



## PROPOSTA DI DELIBERAZIONE

**OGGETTO: APPROVAZIONE DELLO SCHEMA DI RENDICONTO E DELLA RELAZIONE ILLUSTRATIVA AL RENDICONTO DELLA GESTIONE 2012.**

Proponente: ~~IL SINDACO~~ e/o L'ASSESSORE



Proponente/Redigente: IL RESP.SERVIZIO

- VISTA la Deliberazione del Commissario Straordinario in sostituzione del Consiglio Comunale n.14 del 11.09.2012, esecutiva, con la quale è stato approvato il Bilancio di previsione per l'esercizio 2012, la relazione previsionale e programmatica ed il bilancio pluriennale per il triennio 2012/2014;
- DATO ATTO che il Rendiconto della gestione relativo all'esercizio 2011 è stato approvato con deliberazione del Commissario Straordinario in sostituzione del Consiglio Comunale, n. 11 del 17.07.2012;
- PREMESSO che l'art. 151, comma 6, del D.Lgs. 267/2000 (T.U.E.L.) prescrive che al rendiconto della gestione deve essere allegata una relazione illustrativa della giunta;
- VISTO il Rendiconto dell'esercizio finanziario 2012 composto dai seguenti elaborati allegati:
  1. CONTO DI BILANCIO relativo alla gestione finanziaria delle ENTRATE e delle SPESE (competenza e residui);
  2. RIEPILOGO GENERALE DELLE ENTRATE;
  3. RIEPILOGO GENERALE DELLE SPESE;
  4. QUADRO GENERALE RIASSUNTIVO per risultati differenziali;
  5. QUADRO RIASSUNTIVO DELLE SPESE;
  6. QUADRO RIASSUNTIVO DELLE ENTRATE;
  7. QUADRO RIASSUNTIVO della gestione finanziaria e determinazione del Risultato di Amministrazione;
  8. QUADRO RIASSUNTIVO della gestione di competenza;
  9. QUADRO RIASSUNTIVO della gestione di cassa;
  10. Prospetti SIOPE;
  11. CONTO ECONOMICO;
  12. CONTO DEL PATRIMONIO;
  13. PROSPETTO DI CONCILIAZIONE;
  14. PROSPETTO DELLE SPESE DI RAPPRESENTANZA;
  15. VERIFICA DEI CREDITI E DEBITI TRA ENTE E SOCIETA' PARTECIPATE;
- VISTA la determinazione del Responsabile del servizio finanziario n. 124 del 17/10/2013 contenente l'elenco dei residui attivi e passivi, allegati al presente atto, distinti per anno di provenienza, riaccertati, ai sensi dell'art. 228, comma 3, del T.U.E.L.;
- DATO ATTO che la Giunta Comunale ha adempiuto a quanto prescritto dall'art. 151, comma 6, del T.U.E.L., illustrando i risultati della gestione dell'esercizio 2012, desunti dal Rendiconto della gestione (Conto del Bilancio, Conto Economico e Conto del Patrimonio), con la relazione che si allega e che costituisce parte integrante del presente atto;
- VISTO il vigente O.A.EE.LL. nella Regione Siciliana;
- VISTO il regolamento di contabilità di questo Ente approvato dal Consiglio Comunale con propria deliberazione n. 33 del 23.04.1997, esecutiva;
- VISTO il D.Lgs. n. 267/2000 (T.U.E.L.);



# IL SINDACO PROPONE

Che la Giunta Municipale deliberi i seguenti punti:

1. APPROVARE, ai sensi dell'art. 151, comma 6, del D.Lgs. 267/2000, la Relazione illustrativa al Rendiconto della Gestione 2012 di questo Comune che, allegata, costituisce parte integrale e sostanziale del presente atto.
2. DARE ATTO delle seguenti risultanze finali scaturenti dal Conto del Bilancio, dal Conto Economico e dal Conto del Patrimonio esercizio finanziario 2012:

## A) CONTO DEL BILANCIO

### QUADRO RIASSUNTIVO DELLA GESTIONE FINANZIARIA

	GESTIONE		
	RESIDUI	COMPETENZA	TOTALE
Fondo di cassa al 1° Gennaio .....	=====	=====	970.436,84
RISCOSSIONI .....	2.708.490,84	3.886.326,27	6.594.817,11
PAGAMENTI .....	1.147.149,15	5.838.383,33	6.985.532,48
Fondo di cassa al 31 Dicembre .....			579.721,47
PAGAMENTI per azioni esecutive non regolarizzate al 31 Dicembre .....			0,00
DIFFERENZA .....			579.721,47
	RESIDUI	COMPETENZA	
RESIDUI ATTIVI .....	3.804.312,61	3.102.597,41	6.906.910,02
RESIDUI PASSIVI .....	4.799.346,46	1.236.236,89	6.035.583,35
DIFFERENZA .....			871.326,67
	AVANZO (+) o DISAVANZO (-) .....		1.451.048,14
RISULTATO DI GESTIONE	- FONDI VINCOLATI		0,00
	- FONDI PER FINANZIAMENTO SPESE IN CONTO CAPITALE		0,00
	- FONDI DI AMMORTAMENTO		0,00
	- FONDI NON VINCOLATI		1.451.048,14

## B) CONTO ECONOMICO

	Importi Parziali	Importi Totali	Importi Complessivi
<b>A) PROVENTI DELLA GESTIONE</b>			
1) Proventi tributari	1.173.221,61		
2) Proventi da trasferimenti	4.066.310,76		
3) Proventi da servizi pubblici	44.520,10		
4) Proventi da gestione patrimoniale	16.532,33		
5) Proventi diversi	23.256,04		
6) Proventi da concessioni di edificare	0,00		
7) Incrementi di immobilizzazioni per lavori interni	0,00		
8) Variazioni nelle rimanenze di prodotti in corso di lavorazione	0,00		
Totale proventi della gestione (A)		5.323.840,84	
<b>B) COSTI DELLA GESTIONE</b>			
9) Personale	2.716.956,42		
10) Acquisto di materie prime e/o beni di consumo	346.926,86		
11) Variazioni nelle rimanenze di materie prime e/o beni di consumo (+/-)	0,00		
12) Prestazione di servizi	769.296,71		
13) Godimento beni terzi	61.052,43		
14) Trasferimenti	280.572,52		
15) Imposte e tasse	179.257,31		
16) Quote di ammortamento d'esercizio	0,00		
Totale costi di gestione (B)		4.354.062,25	
<b>RISULTATO DELLA GESTIONE (A-B)</b>			969.778,59
<b>C) PROVENTI E ONERI DA AZIENDE SPECIALI PARTECIPATE</b>			
17) Utili	0,00		
18) Interessi su capitale di dotazione	0,00		
19) Trasferimenti ad aziende speciali e partecipate	646.120,00		
Totale (C) (17+18-19)		-646.120,00	
<b>RISULTATO DELLA GESTIONE OPERATIVA (A-B+C)</b>			323.658,59
<b>D) PROVENTI ED ONERI FINANZIARI</b>			
20) Interessi attivi	657,21		
21) Interessi passivi			
- su mutui e prestiti	15.481,88		
- su obbligazioni	0,00		
- su anticipazioni	0,00		
- per altre cause	0,00		
Totale (D) (20-21)		-14.824,67	-14.824,67
<b>E) PROVENTI ED ONERI STRAORDINARI</b>			
<b>Proventi</b>			
22) Insussistenze del passivo	0,00		
23) Sopravvenienze attive	0,00		
24) Plusvalenze Patrimoniali	0,00		
Totale Proventi (e.1) (22+23+24)		0,00	
<b>Oneri</b>			
25) Insussistenze dell'attivo	0,00		
26) Minusvalenze patrimoniali	0,00		
27) Accantonamento per svalutazione crediti	0,00		
28) Oneri Straordinari	121.540,42		
Totale Oneri (e.2) (25+26+27+28)		121.540,42	
Totale (E) (e.1-e.2)			-121.540,42
<b>RISULTATO ECONOMICO D'ESERCIZIO (A-B+C+D+E)</b>			187.293,50



## C) CONTO DEL PATRIMONIO

### ATTIVITA'

Immobilizzazioni materiali	15.431.444,34
Immobilizzazioni finanziarie	1.217,28
Attivo circolante	6.906.910,02
Disponibilità Liquide	<u>579.721,47</u>
Totale attivo	22.919.293,11


### PASSIVITA'

Patrimonio Netto	18.159.075,41
Conferimenti	1.260.918,73
Debiti	<u>3.499.298,97</u>
Totale passivo	22.919.293,11

Proposta di Deliberazione n. .... del .....

Parere in ordine alla regolarità tecnica: Favorevole/~~Contrario~~ per i seguenti motivi: .....

Li, 17/10/2013.....



IL RESPONSABILE DEL SETTORE

*AV*

Parere in ordine alla regolarità contabile: Favorevole/~~Contrario~~ per i seguenti motivi: .....

Li, 17/10/2013.....



RESPONSABILE DEL SETTORE FINANZIARIO

*AV*

## ATTESTAZIONE DI COPERTURA FINANZIARIA

Si attesta imputazione e relativa capienza, nonché la copertura finanziaria ai sensi e per gli effetti dell'art. 13 della L.R. n. 44/91 e successive modificazioni, ai seguenti capitoli:


Capitolo	Codice/Intervento	Gestione	Previsione	Impegni ad oggi	Disponibilità
.....	.....	comp./res. 200....	€.....	€.....	€.....
.....	.....	comp./res. 200....	€.....	€.....	€.....
.....	.....	comp./res. 200....	€.....	€.....	€.....

IL RESPONSABILE DEL SERVIZIO FINANZIARIO

Li, .....


Il presente verbale dopo la lettura si sottoscrive

L'ASSESSORE ANZIANO



IL SINDACO

*[Signature]*



IL SEGRETARIO COMUNALE

*[Signature]*

E copia conforme per uso amministrativo

IL RESPONSABILE SERVIZIO

Li, .....

La presente deliberazione è stata trasmessa per l'esecuzione all'ufficio ..... con prot. n. ....

-Rev. S. no. Pres. Gm. Rag.-



IL RESPONSABILE DEL SERVIZIO DI SEGRETERIA

Li, 31.10.2013

Il presente atto è stato pubblicato all'Albo al n. .... del registro in data 31-10-2013



IL MESSO COMUNALE

Li, 31-10-2013

Si attesta che avverso il presente atto, nel periodo dal ..... non sono pervenuti reclami e/o opposizioni.

IL RESPONSABILE DEL SERVIZIO DI PROTOCOLLO

Li, .....

## CERTIFICATO DI PUBBLICAZIONE

Il sottoscritto responsabile del servizio certifica, su conforme attestazione del Messo e del Responsabile del servizio protocollo, che la presente deliberazione è stata pubblicata all'Albo il giorno festivo dal ..... al ..... a norma dell'art. 197 del vigente O.EE.LL. e che contro la stessa - non - sono stati presentati reclami.

IL RESPONSABILE SERVIZIO

Li, .....

La presente deliberazione è divenuta esecutiva ai sensi dell'art. ... 12..... comma ..... della L.R. n. 44/91 e successive modifiche ed integrazioni.

IL RESPONSABILE SERVIZIO

Li, .....

COMUNE DI CATENANUOVA

*Provincia di Enna*

COMUNE DI CATENANUOVA  
(Prov. di ENNA)

13 NOV 2013

Prot. n. 11660

# ***Relazione dell'Organo di Revisione***

***sul***

# ***RENDICONTO***

# ***PER L'ESERCIZIO***

# ***FINANZIARIO 2012***

**L'organo di revisione**

*DOTT. CIMINO GIUSEPPE*



Il sottoscritto Dott. **CIMINO GIUSEPPE**, Revisore dei Conti del Comune di Catenanuova(EN) :

- ricevuto in data 30/10/2013, ~~in~~vi manu, la documentazione inerente l'approvazione dello schema del rendiconto per l'esercizio 2012, approvato con delibera della Giunta Municipale n. 97 del 17.10.2013, e ritirato successivamente completo di:

- a) conto del bilancio;
- b) conto economico;
- c) conto del patrimonio;

e visti a corredo i seguenti documenti:

- relazione dell'organo esecutivo al rendiconto della gestione;
- elenco dei residui attivi e passivi;
- delibera del Commissario Straordinario in sostituzione del Consiglio Comunale N. 25 del 29 Novembre 2012 riguardante la ricognizione sullo stato di attuazione dei programmi e dei progetti e di verifica della salvaguardia degli equilibri di bilancio ai sensi dell'art. 193 del T.U.E.L.;
- conto del tesoriere;
- prospetto di conciliazione;
- ◆ visto il bilancio di previsione dell'esercizio 2012 con le relative delibere di variazione e il rendiconto dell'esercizio 2011;
- ◆ viste le disposizioni del T.U.E.L.;
- ◆ visto il d.p.r. n. 194/96;
- ◆ visto il regolamento di contabilità;
- ◆ visti i principi contabili per gli enti locali approvati dall'Osservatorio per la finanza e contabilità degli enti locali;

#### DATO ATTO CHE

- ◆ l'ente, avvalendosi della facoltà di cui all'art. 232 del T.U.E.L., nell'anno 2012 ha adottato il seguente sistema di contabilità:
  - *sistema contabile semplificato – con tenuta della sola contabilità finanziaria ed utilizzo del conto del bilancio per costruire a fine esercizio, attraverso la conciliazione dei valori e rilevazioni integrative, il conto economico ed il conto del patrimonio;*
- ◆ il rendiconto è stato compilato secondo i principi contabili degli enti locali;



## RIPORTA

i risultati dell'analisi e le attestazioni sul rendiconto per l'esercizio 2012.

### **CONTO DEL BILANCIO**

#### ***Verifiche preliminari***

L'organo di revisione, sulla base di tecniche motivate di campionamento, ha verificato:

- la regolarità delle procedure per la contabilizzazione delle spese e delle entrate in conformità alle disposizioni di legge e di regolamenti;
- la corrispondenza tra i dati riportati nel conto del bilancio con quelli risultanti dalle scritture contabili;
- il rispetto del principio della competenza finanziaria nella rilevazione degli accertamenti e degli impegni;
- la corretta rappresentazione del conto del bilancio nei riepiloghi e nei risultati di cassa e di competenza finanziaria;
- l'equivalenza tra gli accertamenti di entrata e gli impegni di spesa dei capitoli relativi ai servizi per conto terzi;
- che l'ente ha provveduto con deliberazione del Commissario Straordinario in sostituzione del Consiglio Comunale N. 25 del 29 Novembre 2012 riguardante la ricognizione sullo stato di attuazione dei programmi e dei progetti e di verifica della salvaguardia degli equilibri di bilancio ai sensi dell'art. 193 del T.U.E.L.;
- che nel corso dell'esercizio sono stati riconosciuti debiti fuori bilancio;
- l'adempimento degli obblighi fiscali;
- che il riaccertamento dei residui attivi e passivi è avvenuto con determinazione del Responsabile del Servizio Finanziario nr. 124 del 17.10.2013.



## ***Gestione Finanziaria***

L'organo di revisione, in riferimento alla gestione finanziaria, rileva e attesta che:

- risultano emessi n. 1019 reversali e n. 1874 mandati;
- i mandati di pagamento risultano emessi in forza di provvedimenti esecutivi e sono regolarmente estinti;
- non si è fatto ricorso all'anticipazione di tesoreria;
- il ricorso all'indebitamento è stato effettuato nel rispetto dell'art. 119 della Costituzione e degli articoli 203 e 204 del d.lgs 267/00, rispettando i limiti di cui al primo del citato articolo 204;
- sono stati rispettati i vincoli disposti dalla tesoreria unica;
- I pagamenti e le riscossioni, sia in conto competenza che in conto residui, coincidono con il conto del tesoriere dell'ente, Banco di Sicilia - Unicredit, reso nei termini previsti dalla legge, e si compendiano nel seguente riepilogo:



## **Risultati della gestione**

### **Saldo di cassa**

Il servizio di tesoreria comunale è gestito dal Banco di Sicilia-Unicredit.

Le risultanze del conto della gestione di cassa desunte dal conto del Tesoriere trasmesso al Comune verificate con i dati derivanti dall'esame della contabilità comunale, riportano il seguente risultato:

Il saldo di cassa al 31/12/2012 risulta così determinato:

In conto			Totale
RESIDUI	COMPETENZA		
Fondo di cassa al 1 gennaio 2012			970.436,84
Riscossioni	2.708.490,84	3.886.326,27	6.594.817,11
Pagamenti	1.147.149,15	5.838.383,33	6.985.532,48
Fondo di cassa al 31 dicembre 2012			579.721,47

La situazione di cassa dell'Ente al 31.12 degli ultimi tre esercizi, evidenziando l'eventuale presenza di anticipazioni di cassa rimaste inestinte alla medesima data del 31.12 di ciascun anno, è la seguente:

	Disponibilità	Anticipazioni
Anno 2010	2.151.959,49	0
Anno 2011	970.436,84	0
Anno 2012	579.721,47	0

## Risultato della gestione di competenza

Il risultato della gestione di competenza presenta un disavanzo di Euro 85.696,54 come risulta dai seguenti elementi:

Accertamenti	(+)	6.988.923,68
Impegni	(-)	7.074.620,22
<b>Totale avanzo di competenza</b>		<b>-85.696,54</b>

così dettagliati:

Riscossioni	(+)	3.886.326,27
Pagamenti	(-)	5.838.383,33
<i>Differenza</i>	<i>[A]</i>	-1.952.057,06
Residui attivi	(+)	3.102.597,41
Residui passivi	(-)	1.236.236,89
<i>Differenza</i>	<i>[B]</i>	1.866.360,52
<b>Totale avanzo di competenza</b>	<i>[A] - [B]</i>	<b>-85.696,54</b>

La suddivisione tra gestione corrente ed in c/capitale del risultato di gestione di competenza 2012 è la seguente:

### ***Gestione di competenza corrente***

Entrate correnti	+	5.324.498,05
Spese correnti	-	5.116.773,27
Spese per rimborso prestiti	-	40.705,40
<i>Differenza</i>	<i>+/-</i>	167.019,38
Entrate del titolo IV destinate al titolo I della spesa	+	
Entrate correnti destinate al titolo II della spesa	-	
<b>Totale gestione corrente</b>	<i>+/-</i>	<b>167.019,38</b>

### ***Gestione di competenza c/capitale***

Entrate titoli IV e V destinate ad investimenti	+	55.060,11
Entrate del titolo IV destinate al titolo I della spesa	-	
Entrate correnti destinate al titolo II	+	
Spese titolo II	-	307.776,03
<b>Totale gestione c/capitale</b>	<i>+/-</i>	<b>-252.715,92</b>

<b>Saldo gestione corrente e c/capitale</b>	<i>+/-</i>	<b>-85.696,54</b>
---	------------	-------------------




## Risultato di amministrazione

Il risultato d'amministrazione dell'esercizio 2012, presenta un avanzo di Euro 1.451.048,14 come risulta dai seguenti elementi:

Gestione			Totale
RESIDUI	COMPETENZA		
Fondo di cassa al 1° gennaio 2012			970.436,84
RISCOSSIONI	2.708.490,84	3.886.326,27	6.594.817,11
PAGAMENTI	1.147.149,15	5.838.383,33	6.985.532,48
Fondo di cassa al 31 dicembre 2012			579.721,47
PAGAMENTI per azioni esecutive non regolarizzate al 31 dicembre			
Differenza			579.721,47
RESIDUI ATTIVI	3.804.312,61	3.102.597,41	6.906.910,02
RESIDUI PASSIVI	4.799.346,46	1.236.236,89	6.035.583,35
Differenza			871.326,67
Avanzo di amministrazione al 31 dicembre 2011			1.451.048,14

Suddivisione dell'avanzo di amministrazione complessivo	Fondi vincolati	
	Fondi per finanziamento spese in conto capitale	
	Fondi di ammortamento	
	Fondi non vincolati	
	Totale avanzo	1.451.048,14

PER QUANTO CONCERNE L'AVANZO DI AMMINISTRAZIONE SI RINVIA ALLE CONSIDERAZIONI FINALI



## Conciliazione dei risultati finanziari

La conciliazione tra il risultato della gestione di competenza e il risultato di amministrazione scaturisce dai seguenti elementi:

### ***Gestione di competenza***

Totale accertamenti di competenza	+	6.988.923,68
Totale impegni di competenza	-	7.074.620,22
<b>SALDO GESTIONE COMPETENZA</b>		<b>-85.696,54</b>

### ***Gestione dei residui***

Maggiori residui attivi riaccertati	+	
Minori residui attivi riaccertati	-	
Minori residui passivi riaccertati	+	
<b>SALDO GESTIONE RESIDUI</b>		

### ***Riepilogo***

<b>SALDO GESTIONE COMPETENZA</b>		<b>-85.696,54</b>
<b>SALDO GESTIONE RESIDUI</b>		
<b>AVANZO ESERCIZI PRECEDENTI APPLICATO</b>		
<b>AVANZO ESERCIZI PRECEDENTI NON APPLICATO</b>		<b>1.536.744,68</b>
<b>AVANZO DI AMMINISTRAZIONE AL 31.12.2011</b>		<b>1.451.048,14</b>

Il risultato di amministrazione negli ultimi tre esercizi è stato il seguente:

	9	2010	2011	2012
Fondi vincolati				
Fondi per finanziamento spese in c/capitale				
Fondi di ammortamento				
Fondi non vincolati		1.312.461,68	1.536.744,68	1.451.048,14
<b>TOTALE</b>		<b>1.312.461,68</b>	<b>1.536.744,68</b>	<b>1.451.048,14</b>



## Analisi del conto del bilancio

### Confronto tra previsioni iniziali e rendiconto 2012

<b>Entrate</b>		<i>Previsione iniziale</i>	<i>Rendiconto 2012</i>	<i>Differenza</i>	<i>Scostam.</i>
<i>Titolo I</i>	Entrate tributarie	1.197.880,00	1.173.221,61	-24.658,39	-2%
<i>Titolo II</i>	Trasferimenti	4.399.760,00	4.066.310,76	-333.449,24	-8%
<i>Titolo III</i>	Entrate extratributarie	191.424,00	84.965,68	-106.458,32	-56%
<i>Titolo IV</i>	Entrate da trasf. c/capitale	978.415,00	55.060,11	-923.354,89	-94%
<i>Titolo V</i>	Entrate da prestiti	102.000,00		-102.000,00	
<i>Titolo VI</i>	Entrate da servizi per conto terzi	3.250.000,00	1.609.365,52	-1.640.634,48	-50%
		.			-----
<b>Totale</b>		<b>10.119.479,00</b>	<b>6.988.923,68</b>	<b>-3.130.555,32</b>	<b>-31%</b>

<b>Spese</b>		<i>Previsione iniziale</i>	<i>Rendiconto 2012</i>	<i>Differenza</i>	<i>Scostam.</i>
<i>Titolo I</i>	Spese correnti	5.495.040,00	5.116.773,27	-378.266,73	-7%
<i>Titolo II</i>	Spese in conto capitale	1.333.140,00	307.776,03	-1.025.363,97	-77%
<i>Titolo III</i>	Rimborso di prestiti	41.299,00	40.705,40	-593,60	-1%
<i>Titolo IV</i>	Spese per servizi per conto terzi	3.250.000,00	1.609.365,52	-1.640.634,48	-50%
<b>Totale</b>		<b>10.119.479,00</b>	<b>7.074.620,22</b>	<b>-3.044.858,78</b>	<b>-30%</b>

Gli importi si riferiscono alla sola gestione di competenza, mentre all'analisi della gestione dei residui è dedicata una apposita sezione della presente relazione.



## Trend storico della gestione di competenza

<b>Entrate</b>		<b>2011</b>	<b>2012</b>
<i>Titolo I</i>	Entrate tributarie	1.112.946,56	1.173.221,61
<i>Titolo II</i>	Entrate da contributi e trasferimenti correnti	4.475.912,51	4.066.310,76
<i>Titolo III</i>	Entrate extratributarie	188.501,14	84.965,68
<i>Titolo IV</i>	Entrate da trasf. c/capitale	68.230,46	55.060,11
<i>Titolo V</i>	Entrate da prestiti		
<i>Titolo VI</i>	Entrate da servizi per c/ terzi	1.248.263,82	1.609.365,52
<b>Totale Entrate</b>		<b>7.093.854,49</b>	<b>6.988.923,68</b>

<b>Spese</b>		<b>2011</b>	<b>2012</b>
<i>Titolo II</i>	Spese correnti	5.171.446,59	5.116.773,27
<i>Titolo II</i>	Spese in c/capitale	431.443,01	307.776,03
<i>Titolo III</i>	Rimborso di prestiti	18.418,07	40.705,40
<i>Titolo IV</i>	Spese per servizi per c/ terzi	1.248.263,82	1.609.365,52
<b>Totale Spese</b>		<b>6.869.571,49</b>	<b>7.074.620,22</b>

<b>Avanzo (Disavanzo) di competenza (A)</b>	<b>224.283,00</b>	<b>-85.696,54</b>
---	-------------------	-------------------

--	--	--

<b>Saldo (A) +/- (B)</b>	<b>224.283,00</b>	<b>-85.696,54</b>
--------------------------	-------------------	-------------------



## Verifica del patto di stabilità interno

L' Ente non ha rispettato il patto di stabilità interno per l'anno 2012, avendo registrato i seguenti risultati rispetto agli obiettivi programmatici:

### SALDO FINANZIARIO 2012

	Riscossioni 2012 ( Competenza + Residui)	Accertamenti 2012	Erogazioni art. 16 c. 6 (A)	Totale Entrate 2012 (A)
(A) Entrate finali nette	33.812,78	5.324.498,05	-22.000,00	5.336.310,83

	Pagamenti 2012 ( Competenza + Residui)	Impegni 2012		Totale spese 2012 (B)
( B) Spese finali nette	431.297,70	5.116.773,27		5.548.070,97

(C) Risultato 2012 Saldo Finanziario (A-B)	- 211.760,14
(D) Obiettivo Programmatico Annuale 2012	403.000,00
(E) Differenza tra Obiettivo e Risultato 2012 saldo finanziario ( C-D)	-614.760,14

**N.B.: si segnala che il mancato rispetto del patto di stabilità non comporta l'applicazione di alcuna sanzione a carico del Comune (cfr. sentenza della Corte Costituzionale n. 219/13).**





## **Contributi per permesso di costruire**

Gli accertamenti negli ultimi tre esercizi hanno subito la seguente evoluzione

Accertamento 2010	Accertamento 2011	Accertamento 2012
46.042,60	60.141,24	31.553,28

La destinazione percentuale del contributo al finanziamento della spesa corrente è stata la seguente:

- anno 2009 0,00 % (limite massimo 75%)
- anno 2010 0,00 % (limite massimo 50%)
- anno 2011 0,00% (limite massimo 50%)

## **Proventi dei servizi pubblici**

Si rileva che l'ente non essendo in dissesto finanziario, nè strutturalmente deficitario ed avendo presentato il certificato del rendiconto 2011, non ha l'obbligo di assicurare la copertura minima dei costi dei servizi a domanda individuale.

## **Sanzioni amministrative pecuniarie per violazione codice della strada (art. 208 d.lgs. 285/92)**

Le somme accertate negli ultimi tre esercizi hanno subito la seguente evoluzione:

Accertamento 2010	Accertamento 2011	Accertamento 2012
18.057,96	7.322,22	1.354,06



## Spese correnti

La comparazione delle spese correnti, riclassificate per intervento, impegnate negli ultimi esercizi evidenzia:

### Classificazione delle spese correnti per intervento

	2010	2011	2012
01 - Personale	3.100.295,85	2.793.823,78	2.716.956,42
02 - Acquisto di beni di consumo e/o di materie prime	193.582,30	266.711,80	346.926,86
03 - Prestazioni di servizi	654.088,25	674.159,39	748.865,43
04 - Utilizzo di beni di terzi	23.853,54	72.144,73	61.052,43
05 - Trasferimenti	1.258.430,95	1.141.874,50	926.692,52
06 - Interessi passivi e oneri finanziari diversi	17.792,84	16.562,78	15.481,88
07 - Imposte e tasse	6.196,62	158.372,37	179.257,31
08 - Oneri straordinari della gestione corrente	134,16	47.797,24	121.540,42
<b>Totale spese correnti</b>	<b>5.254.374,51</b>	<b>5.171.446,59</b>	<b>5.116.773,27</b>

## Interessi passivi e oneri finanziari diversi

La spesa per interessi passivi sui prestiti, in ammortamento nell'anno 2012, ammonta ad Euro 15.481,88. In rapporto alle entrate accertate nei primi tre titoli (del penultimo esercizio chiuso) l'incidenza degli interessi passivi è dello 0,29%.

## Spese in conto capitale

Dall'analisi delle spese in conto capitale di competenza si rileva quanto segue:

Previsioni Definitive	Somme impegnate	Scostamento fra previsioni definitive e somme impegnate	
		in cifre	in %
1.333.140,00	307.776,03	-1.025.363,97	- 76,91%

## Servizi per conto terzi

L'andamento delle entrate e delle spese dei Servizi conto terzi è stato il seguente:

SERVIZI CONTO TERZI	ENTRATA		SPESA	
	Stanz. Def.	Rend. 2012	Stanz. Def.	2012
Totale	3.250.000,00	1.609.365,52	3.250.000,00	1.609.365,52

## Indebitamento

L'Ente ha rispettato il limite di indebitamento disposto dall'art. 204 del T.U.E.L. ottenendo le seguenti percentuali d'incidenza degli interessi passivi al 31.12, per ciascuno degli anni, 2010, 2011, 2012 sulle entrate correnti:

2010	2011	2012
0,39 %	0,33%	0,29%

Gli oneri finanziari per ammortamento prestiti ed il rimborso degli stessi in conto capitale registra la seguente evoluzione:

Anno	2010	2011	2012
Oneri finanziari	17.792,84	16.562,78	15.481,88
Quota capitale	17.188,00	18.418,07	40.705,40
<b>Totale fine anno</b>	<b>34.980,84</b>	<b>34.980,85</b>	<b>56.187,28</b>

## Analisi e valutazione dei debiti fuori bilancio

Si illustra l'evoluzione dei debiti fuori bilancio riconosciuti negli ultimi tre anni:

Rendiconto 2010	Rendiconto 2011	Rendiconto 2012
0,00	120.797,18	48.143,51

Si rappresenta l'analisi delle tipologie di debiti fuori bilancio del 2012 con il riferimento delle deliberazioni di riconoscimento.

DELIBERAZIONE	OGGETTO	lettera a	lettera e	totale
05 del 28/06/2012	AUTISTA COMUNALE		724,78	
06 del 28/06/2012	INDENNITA RESP.SS.		3.061,32	
07 del 28/06/2012	servizi cimiteriali	0,00	11.308,47	
26 del 28/12/2012	tsda sollevamenti	29.741,63	0,00	
27 del 28/12/2012	servizi cimiteriali		907,31	
28 del 28/12/2012	medico competente	0,00	2.400,00	
	<b>totale</b>	<b>29.741,63</b>	<b>18.401,88</b>	<b>48.143,51</b>

## **Analisi della gestione dei residui**

L'organo di revisione ha verificato il rispetto dei principi e dei criteri di determinazione dei residui attivi e passivi disposti dagli articoli 179,182,189 e 190 del T.U.E.L..

I residui attivi e passivi esistenti al primo gennaio 2011 sono stati correttamente ripresi dal rendiconto dell'esercizio 2011. L'ente ha provveduto al riaccertamento dei residui attivi e passivi al 31.12.2012 come previsto dall'art. 228 del T.U.E.L.

I risultati di tale verifica sono i seguenti:

### **Residui attivi**

<i>Gestione</i>	<i>Residui iniziali</i>	<i>Residui riscossi</i>	<i>Residui da riportare</i>	<i>Totale residui accertati</i>	<i>Residui stomati</i>
Corrente Tit. I, II, III	4.052.336,06	2.640.223,82	1.412.112,24	4.052.336,06	
C/capitale Tit. IV, V	1.351.296,68	38.745,74	1.312.550,94	1.351.296,68	
Servizi c/terzi Tit. VI	1.109.170,71	29.521,28	1.079.649,43	1.109.170,71	
<b>Totale</b>	<b>6.512.803,45</b>	<b>2.708.490,84</b>	<b>3.804.312,61</b>	<b>6.512.803,45</b>	

### **Residui passivi**

<i>Gestione</i>	<i>Residui iniziali</i>	<i>Residui pagati</i>	<i>Residui da riportare</i>	<i>Totale residui impegnati</i>	<i>Residui stomati</i>
Corrente Tit. I	1.757.108,42	705.503,41	1.051.605,01	1.757.108,42	
C/capitale Tit. II	3.007.434,12	425.956,48	2.581.477,64	3.007.434,12	
Rimb. prestiti Tit. III	621.555,60		621.555,60	621.555,60	
Servizi c/terzi Tit. IV	560.397,47	15.689,26	544.708,21	560.397,47	
<b>Totale</b>	<b>5.946.495,61</b>	<b>1.147.149,15</b>	<b>4.799.346,46</b>	<b>5.946.495,61</b>	



## **RELAZIONE DELLA GIUNTA AL RENDICONTO**

L'organo di revisione prende atto della relazione illustrativa sul rendiconto di gestione 2012 deliberata dalla Giunta Municipale con delibera n. 97 del 17/10/2013.


## **PROSPETTO DI CONCILIAZIONE**

L'organo di revisione prende atto della redazione del prospetto di conciliazione.

## **CONTO ECONOMICO**

Nel conto economico della gestione sono rilevati i componenti positivi e negativi secondo criteri di competenza economica così sintetizzati:

	<b>2011</b>	<b>2012</b>
<i>A Proventi della gestione</i>	5.762.130,73	5.323.840,84
<i>B Costi della gestione</i>	4.572.553,67	4.354.062,25
<b>Risultato della gestione</b>	<b>1.189.577,06</b>	<b>969.778,59</b>
<i>C Proventi ed oneri da aziende speciali partecipate</i>	-541.657,00	-646.120,00
<b>Risultato della gestione operativa</b>	<b>647.920,06</b>	<b>323.658,59</b>
<i>D Proventi (+) ed oneri (-) finanziari</i>	-15.535,49	-14.824,67
<i>E Proventi (+) ed oneri (-) straordinari</i>	-47.797,24	-121.540,42
<b>Risultato economico di esercizio</b>	<b>584.587,33</b>	<b>187.293,50</b>




## CONTO DEL PATRIMONIO

Nel conto del patrimonio sono rilevati gli elementi dell'attivo e del passivo, nonché le variazioni che gli elementi patrimoniali hanno subito per effetto della gestione.

I valori patrimoniali al 31/12/2012 e le variazioni rispetto all' anno precedente sono così riassunti:

<b>Attivo</b>	<b>31/12/2011</b>	<b>Variazioni da conto finanziario</b>	<b>Variazioni da altre cause</b>	<b>31/12/2012</b>
Immobilizzazioni immateriali				
Immobilizzazioni materiali	15.021.417,14	410.027,20		15.431.444,34
Immobilizzazioni finanziarie	378,06	839,22		1.217,28
<b>Totale immobilizzazioni</b>	<b>15.021.795,20</b>	<b>410.866,42</b>		<b>15.432.661,62</b>
Rimanenze				
Crediti	6.512.803,45	394.106,57		6.906.910,02
Altre attività finanziarie				
Disponibilità liquide	970.436,84	-390.715,37		579.721,47
<b>Totale attivo circolante</b>	<b>7.483.240,29</b>	<b>3.391,20</b>		<b>7.486.631,49</b>
Ratei e risconti				
<b>Totale dell'attivo</b>	<b>22.505.035,49</b>	<b>414.257,62</b>		<b>22.919.293,11</b>
Conti d'ordine	3.007.434,12	-115.037,48		2.892.396,64
<b>Passivo</b>				
Patrimonio netto	17.971.781,91	187.293,50		18.159.075,41
Conferimenti	1.205.858,62	55.060,11		1.260.918,73
Debiti di finanziamento	1.009.889,07	-40.705,40		969.183,67
Debiti di funzionamento	1.757.108,42	-206.196,46		1.550.911,96
Debiti per anticipazione di cassa				
Debiti per somme antic.da terzi	560.397,47	418.805,87		979.203,34
<b>Totale debiti</b>	<b>3.327.394,96</b>	<b>171.904,01</b>		<b>3.499.298,97</b>
Ratei e risconti				
<b>Totale del passivo</b>	<b>22.505.035,49</b>	<b>414.257,62</b>		<b>22.919.293,11</b>
Conti d'ordine	3.007.434,12	-115.037,48		2.892.396,64



## Rapporti con organismi partecipati

### a) Verifica rapporti di debito e credito con società partecipate

E' stata effettuata la verifica dei crediti e debiti reciproci alla data del 31/12/2012, con le società partecipate ai sensi dell'art. 6 del d.l. 95/2012, come da nota informativa asseverata allegata al rendiconto.

### Tempestività pagamenti

L'ente ha adottato misure ai sensi dell'art.9 della legge 3/8/2009, n.102, misure organizzative (procedure di spesa e di allocazione delle risorse) per garantire il tempestivo pagamento delle somme dovute per somministrazioni, forniture ed appalti. In particolare ha adottato la delibera di G.M. 36 del 28/03/2013 avente ad oggetto: MISURE ORGANIZZATIVE PER GARANTIRE LA TEMPESTIVITA' DEI PAGAMENTI - ART. 9 D.L.78/09, CONVERTITO IN L. 102/09.

### Parametri di riscontro della situazione di deficitarietà strutturale

L'ente nel rendiconto 2012, non rispetta tre parametri su dieci di riscontro della situazione di deficitarietà strutturale pubblicati con decreto del Ministero dell'Interno in data 22/2/2013, come da prospetto allegato al rendiconto.

## ***RILIEVI, CONSIDERAZIONI E PROPOSTE***

Sulla base di quanto esposto in analisi nei punti precedenti, e sulla base delle verifiche di regolarità amministrativa e contabile, l'organo di revisione formula le seguenti considerazioni, proposte e rilievi tendenti a conseguire efficienza ed economicità della gestione:

- ☐ si invita alla costante verifica del raggiungimento degli obiettivi degli organismi gestionali dell'ente e della realizzazione dei programmi, al fine di misurare l'efficacia dell'azione amministrativa sotto i due distinti profili: dello stato di realizzazione dei programmi (scostamento tra la previsione e l'impegno di spesa) e del grado di ultimazione dei programmi (scostamento tra l'impegno ed il pagamento della obbligazione);
- ☐ si raccomanda il costante controllo dei titoli da cui scaturiscono i residui. Le condizioni del permanere dell'accertamento devono essere infatti costantemente verificate e annualmente formalizzate dai responsabili dei servizi competenti, prima della deliberazione del rendiconto;
- ☐ si invita a procedere ad un continuo ed attento monitoraggio del contenzioso e delle eventuali cause legali in corso;
- ☐ si raccomanda una intensificazione della attività di recupero dei crediti di dubbia esigibilità attivando ogni azione al fine di evitare la prescrizione;
- ☐ si invita l'Ente ad assicurare ai cittadini ed agli organi di partecipazione la conoscenza dei contenuti significativi e caratteristiche del presente rendiconto e dei suoi allegati, favorendo così la trasparenza dell'azione amministrativa.

- ☐ Per quanto riguarda l'avanzo di amministrazione si raccomanda di utilizzarlo solo a seguito del riaccertamento straordinario dei residui attivi e passivi


## **CONCLUSIONI**

Tenuto conto di tutto quanto esposto, rilevato e proposto e raccomandato **si attesta la corrispondenza del rendiconto alle risultanze della gestione dell'esercizio 2012 e si esprime parere favorevole per l'approvazione del rendiconto dell'esercizio finanziario 2012.**

Catananuova, 12/11/2013

**L' ORGANO DI REVISIONE**

Dott. Giuseppe Cimino





**Comune di Catenanuova**  
**GESTIONE DELLE ENTRATE (BILANCIO)**  
**CONTO DEL BILANCIO**  
**Esercizio 2012**

## CONTO DEL BILANCIO - ESERCIZIO 2012 - ENTRATE -

DESCRIZIONE  Titolo - Categoria - Risorsa				Residui Conservati e Stanziamenti Definitivi di Bilancio	Conto del Tesoriere	Determinazione dei Residui	Accertamenti	Maggiori o Minori Entrate
					Riscossioni	Residui da Riportare		
			RS	Residui (A)	Residui (B)	Residui (C)	Residui (D=B+C)	(E=D-A) (E=A-D) [*]
			CP	Competenza (F)	Competenza (G)	Competenza (H)	Competenza (I=G+H)	(L=F-I) (L=I-F)
T	Totale (M)	Totale (N)	Res.31/12 (O=C+H)	Acc.31/12 (P=N+I)				
1	Titolo	TITOLO I ENTRATE TRIBUTARIE						
1.01	Categoria	CATEGORIA 1^ - IMPOSTE						
1.01.0010		IMPOSTA COMUNALE SUGLI IMMOBILI	RS	104.464,85	32.993,13	71.471,72	104.464,85	13.106,92
			CP	369.979,00	291.461,40	91.624,52	383.085,92	
			T	474.443,85	324.454,53	163.096,24	487.550,77	
1.01.0030		IMPOSTA COMUNALE SULLA PUBBLICITA'	RS	1.108,06		1.108,06	1.108,06	2.825,33
			CP	3.000,00	5.333,93	491,40	5.825,33	
			T	4.108,06	5.333,93	1.599,46	6.933,39	
1.01.0040		ADDIZIONALE COMUNALE SUL CONSUMO DI ENERGIA ELETTRICA	RS					-0,55
			CP	33.863,00	33.862,45		33.862,45	
			T	33.863,00	33.862,45		33.862,45	
1.01.0105	Risorsa 1.01.0105	RS	75.181,96	31.886,48	43.295,48	75.181,96	3.753,47	
		CP	126.851,00	127.910,72	2.693,75	130.604,47		
		T	202.032,96	159.797,20	45.989,23	205.786,43		
1.01	--- TOTALE Categoria	RS	180.754,87	64.879,61	115.875,26	180.754,87	19.685,17	
		CP	533.693,00	458.568,50	94.809,67	553.378,17		
		T	714.447,87	523.448,11	210.684,93	734.133,04		
1.02	Categoria	CATEGORIA 2^ - TASSE						
1.02.0060		TASSA PER L'OCCUPAZIONE DI SPAZI EDI AREE PUBBLICHE	RS	16.308,98	7.544,41	8.764,57	16.308,98	8.140,06
			CP	39.700,00	38.325,04	9.515,02	47.840,06	
			T	56.008,98	45.869,45	18.279,59	64.149,04	
1.02.0070		TASSA PER LO SMALTIMENTO DEI RIFIUTI URBANI	RS	1.093.852,64	380.743,37	713.109,27	1.093.852,64	-46.423,46
			CP	617.587,00	7.772,55	563.390,99	571.163,54	
			T	1.711.439,64	388.515,92	1.276.500,26	1.665.016,18	

## CONTO DEL BILANCIO - ESERCIZIO 2012 - ENTRATE -

DESCRIZIONE Titolo - Categoria - Risorsa		Residui Conservati e Stanziamenti Definitivi di Bilancio	Conto del Tesoriere	Determinazione dei Residui	Accertamenti	Maggiori o Minori Entrate
			Riscossioni	Residui da Riportare		
		RS	Residui (A)	Residui (B)	Residui (C)	(E=D-A) (E=A-D) [*]
		CP	Competenza (F)	Competenza (G)	Competenza (H)	(L=F-I) (L=I-F)
		T	Totale (M)	Totale (N)	Res.31/12 (O=C+H)	Acc.31/12 (P=N+I)
1.02	--- TOTALE Categoria	RS	1.110.161,62	388.287,78	721.873,84	1.110.161,62
		CP	657.287,00	46.097,59	572.906,01	619.003,60
		T	1.767.448,62	434.385,37	1.294.779,85	1.729.165,22
1.03	Categoria CATEGORIA 3^ - TRIBUTI SPECIALI ED ALTRE ENTRATE TRIBUTARIE PROPRIE					
1.03.0110	DIRITTI SULLE PUBBLICHE AFFISSIONI	RS	1.443,95	919,55	524,40	1.443,95
		CP	6.900,00	159,52	680,32	839,84
		T	8.343,95	1.079,07	1.204,72	2.283,79
1.03	--- TOTALE Categoria	RS	1.443,95	919,55	524,40	1.443,95
		CP	6.900,00	159,52	680,32	839,84
		T	8.343,95	1.079,07	1.204,72	2.283,79
1	--- TOTALE Titolo	RS	1.292.360,44	454.086,94	838.273,50	1.292.360,44
		CP	1.197.880,00	504.825,61	668.396,00	1.173.221,61
		T	2.490.240,44	958.912,55	1.506.669,50	2.465.582,05

## CONTO DEL BILANCIO - ESERCIZIO 2012 - ENTRATE -

DESCRIZIONE Titolo - Categoria - Risorsa			Residui Conservati e Stanziamenti Definitivi di Bilancio	Conto del Tesoriere	Determinazione dei Residui	Accertamenti	Maggiori o Minori Entrate
				Riscossioni	Residui da Riportare		
			RS	Residui (A)	Residui (B)	Residui (C)	Residui (D=B+C)
			CP	Competenza (F)	Competenza (G)	Competenza (H)	Competenza (I=G+H)
			T	Totale (M)	Totale (N)	Res.31/12 (O=C+H)	Acc.31/12 (P=N+I)
2	Titolo	TITOLO II ENTRATE DERIVANTI DA CONTRIBUTI E TRASFERIMENTI CORRENTI DELLO STATO, DELLA REGIONE E DI ALTRI ENTI PUBBLICI					
2.01	Categoria	CATEGORIA 1^ - ENTRATE DERIVANTI DA CONTRIBUTI E TRASFERIMENTI CORRENTI DALLO STATO					
2.01.0130		TRASFERIMENTI CORRENTI DELLO STATO A CARATTERE GENERALE	RS	176.088,09	139.747,40	36.340,69	176.088,09
			CP	858.722,00	818.558,23	29.884,61	848.442,84
			T	1.034.810,09	958.305,63	66.225,30	1.024.530,93
2.01		--- TOTALE Categoria	RS	176.088,09	139.747,40	36.340,69	176.088,09
			CP	858.722,00	818.558,23	29.884,61	848.442,84
			T	1.034.810,09	958.305,63	66.225,30	1.024.530,93
2.02	Categoria	CATEGORIA 2^ - ENTRATE DERIVANTI DA CONTRIBUTI E TRASFERIMENTI CORRENTI DELLA REGIONE					
2.02.0250		ALTRI CONTRIBUTI E TRASFERIMENTI CORRENTI DALLA REGIONE	RS	2.047.787,09	1.892.251,63	155.535,46	2.047.787,09
			CP	3.177.138,00	905.561,41	2.251.200,35	3.156.761,76
			T	5.224.925,09	2.797.813,04	2.406.735,81	5.204.548,85
2.02.0255		CONTRIBUTO REGIONALE UNA TANTUM	RS	366.113,63	94.113,63	272.000,00	366.113,63
			CP	226.500,00		3.620,33	3.620,33
			T	592.613,63	94.113,63	275.620,33	369.733,96
2.02		--- TOTALE Categoria	RS	2.413.900,72	1.986.365,26	427.535,46	2.413.900,72
			CP	3.403.638,00	905.561,41	2.254.820,68	3.160.382,09
			T	5.817.538,72	2.891.926,67	2.682.356,14	5.574.282,81
2.03	Categoria	CATEGORIA 3^ - ENTRATE DERIVANTI DA CONTRIBUTI DALLA REGIONE PER FUNZIONI DELEGATE					

## CONTO DEL BILANCIO - ESERCIZIO 2012 - ENTRATE -

DESCRIZIONE Titolo - Categoria - Risorsa		Residui Conservati e Stanziamenti Definitivi di Bilancio	Conto del Tesoriere	Determinazione dei Residui	Accertamenti	Maggiori o Minori Entrate
			Riscossioni	Residui da Riportare		
		RS	Residui (A)	Residui (B)	Residui (C)	(E=D-A) (E=A-D) [*]
		CP	Competenza (F)	Competenza (G)	Competenza (H)	(L=F-I) (L=I-F)
		T	Totale (M)	Totale (N)	Res.31/12 (O=C+H)	Acc.31/12 (P=N+I)
2.03.0270	FUNZIONI DI POLIZIA LOCALE	RS	73,51	73,51		73,51
		CP	20.400,00	18.619,08		18.619,08
		T	20.473,51	18.692,59		-1.780,92
2.03.0280	FUNZIONI RELATIVE ALLA CULTURA EAI BENI CULTURALI	RS	1.326,85	1.085,48	241,37	1.326,85
		CP	2.000,00		400,00	400,00
		T	3.326,85	1.085,48	641,37	-1.600,00
2.03	--- TOTALE Categoria	RS	1.400,36	1.158,99	241,37	1.400,36
		CP	22.400,00	18.619,08	400,00	19.019,08
		T	23.800,36	19.778,07	641,37	-3.380,92
2.05	Categoria					
2.05.0440	CATEGORIA 5^ - ENTRATE DERIVANTI DA CONTRIBUTI E TRASFERIMENTI CORRENTI DA ALTRI ENTI DEL SETTORE PUBBLICO	RS	44.017,93	13.500,00	30.517,93	44.017,93
		CP	115.000,00	2.316,00	36.150,75	38.466,75
		T	159.017,93	15.816,00	66.668,68	-76.533,25
2.05	--- TOTALE Categoria	RS	44.017,93	13.500,00	30.517,93	44.017,93
		CP	115.000,00	2.316,00	36.150,75	38.466,75
		T	159.017,93	15.816,00	66.668,68	-76.533,25
2	--- TOTALE Titolo	RS	2.635.407,10	2.140.771,65	494.635,45	2.635.407,10
		CP	4.399.760,00	1.745.054,72	2.321.256,04	4.066.310,76
		T	7.035.167,10	3.885.826,37	2.815.891,49	-333.449,24

## CONTO DEL BILANCIO - ESERCIZIO 2012 - ENTRATE -

DESCRIZIONE  Titolo - Categoria - Risorsa				Residui Conservati e Stanziamenti Definitivi di Bilancio	Conto del Tesoriere	Determinazione dei Residui	Accertamenti	Maggiori o Minori Entrate
					Riscossioni	Residui da Riportare		
			RS	Residui (A)	Residui (B)	Residui (C)	Residui (D=B+C)	(E=D-A) (E=A-D) [*]
			CP	Competenza (F)	Competenza (G)	Competenza (H)	Competenza (I=G+H)	(L=F-I) (L=I-F)
			T	Totale (M)	Totale (N)	Res.31/12 (O=C+H)	Acc.31/12 (P=N+I)	
3	Titolo	TITOLO III ENTRATE EXTRATRIBUTARIE						
3.01	Categoria	CATEGORIA 1^ - PROVENTI DEI SERVIZI PUBBLICI						
3.01.0450		SEGRETERIA GENERALE, PERSONALE ED ORGANIZZAZIONE	RS	2.176,86	1.583,96	592,90	2.176,86	
			CP	4.800,00	2.800,03	51,07	2.851,10	-1.948,90
			T	6.976,86	4.383,99	643,97	5.027,96	
3.01.0460		UFFICIO TECNICO	RS	4.410,05	1.727,82	2.682,23	4.410,05	
			CP	8.600,00	3.987,46	1.074,92	5.062,38	-3.537,62
			T	13.010,05	5.715,28	3.757,15	9.472,43	
3.01.0470		ANAGRAFE, STATO CIVILE, ELETTORALE, LEVA E SERVIZIO STATISTICO	RS	210,00	210,00		210,00	
			CP	2.700,00	2.395,00	150,00	2.545,00	-155,00
			T	2.910,00	2.605,00	150,00	2.755,00	
3.01.0480		ALTRI SERVIZI GENERALI	RS	10.769,27	1.351,85	9.417,42	10.769,27	
			CP	4.700,00	18.690,48	1.053,63	19.744,11	15.044,11
			T	15.469,27	20.042,33	10.471,05	30.513,38	
3.01.0510		RISORSE FINALIZZATE CODICE DELLA STRADA	RS	8.957,51	1.070,26	7.887,25	8.957,51	
			CP	12.034,00	5.822,41	42,54	5.864,95	-6.169,05
			T	20.991,51	6.892,67	7.929,79	14.822,46	
3.01.0680		SERVIZIO IDRICO INTEGRATO	RS	6.275,76		6.275,76	6.275,76	
			CP	56.000,00	7.943,06		7.943,06	-48.056,94
			T	62.275,76	7.943,06	6.275,76	14.218,82	
3.01.0730		ASSISTENZA, BENEFICENZA PUBBLICA E SERVIZI DIVERSI ALLA PERSONA	RS	1.172,02		1.172,02	1.172,02	
			CP	100,00				-100,00
			T	1.272,02		1.172,02	1.172,02	

## CONTO DEL BILANCIO - ESERCIZIO 2012 - ENTRATE -

DESCRIZIONE Titolo - Categoria - Risorsa		Residui Conservati e Stanzamenti Definitivi di Bilancio	Conto del Tesoriere	Determinazione dei Residui	Accertamenti	Maggiori o Minori Entrate
			Riscossioni	Residui da Riportare		
		RS	Residui (A)	Residui (B)	Residui (C)	(E=D-A) (E=A-D) [*]
		CP	Competenza (F)	Competenza (G)	Competenza (H)	(L=F-I) (L=I-F)
		T	Totale (M)	Totale (N)	Res.31/12 (O=C+H)	Acc.31/12 (P=N+I)
3.01.0790	SERVIZI RELATIVI ALL'ARTIGIANATO	RS	30,00	30,00		30,00
		CP	700,00	486,70	22,80	509,50
		T	730,00	516,70	22,80	539,50
3.01	--- TOTALE Categoria	RS	34.001,47	5.973,89	28.027,58	34.001,47
		CP	89.634,00	42.125,14	2.394,96	44.520,10
		T	123.635,47	48.099,03	30.422,54	78.521,57
3.02	Categoria					
	CATEGORIA 2^ - PROVENTI DEI BENI DELL'ENTE					
3.02.0860	GESTIONE DEI FABBRICATI	RS	10.673,41	10.673,41		10.673,41
		CP	15.494,00	9.733,94	6.798,39	16.532,33
		T	26.167,41	20.407,35	6.798,39	27.205,74
3.02	--- TOTALE Categoria	RS	10.673,41	10.673,41		10.673,41
		CP	15.494,00	9.733,94	6.798,39	16.532,33
		T	26.167,41	20.407,35	6.798,39	27.205,74
3.03	Categoria					
	CATEGORIA 3^ - INTERESSI SU ANTICIPAZIONI E CREDITI					
3.03.0890	INTERESSI SU DEPOSITI DIDENARO O VALORI MOBILIARI	RS				
		CP	1.000,00	657,21		657,21
		T	1.000,00	657,21		657,21
3.03	--- TOTALE Categoria	RS				
		CP	1.000,00	657,21		657,21
		T	1.000,00	657,21		657,21
3.05	Categoria					
	CATEGORIA 5^ - PROVENTI DIVERSI					

## CONTO DEL BILANCIO - ESERCIZIO 2012 - ENTRATE -

DESCRIZIONE Titolo - Categoria - Risorsa		Residui Conservati e Stanziamenti Definitivi di Bilancio	Conto del Tesoriere	Determinazione dei Residui	Accertamenti	Maggiori o Minori Entrate
			Riscossioni	Residui da Riportare		
		RS	Residui (A)	Residui (B)	Residui (C)	(E=D-A) (E=A-D) [*]
		CP	Competenza (F)	Competenza (G)	Competenza (H)	(L=F-I) (L=I-F)
		T	Totale (M)	Totale (N)	Res.31/12 (O=C+H)	Acc.31/12 (P=N+I)
3.05.0860	Risorsa 3.05.0860	RS	50.419,06	24.693,18	25.725,88	50.419,06
		CP	68.196,00	16.228,20	3.690,34	19.918,54
		T	118.615,06	40.921,38	29.416,22	70.337,60
3.05.0940	PROVENTI DIVERSI	RS	29.474,58	4.024,75	25.449,83	29.474,58
		CP	17.100,00	3.337,50	3.337,50	3.337,50
		T	46.574,58	7.362,25	25.449,83	32.812,08
3.05	--- TOTALE Categoria	RS	79.893,64	28.717,93	51.175,71	79.893,64
		CP	85.296,00	19.565,70	3.690,34	23.256,04
		T	165.189,64	48.283,63	54.866,05	103.149,68
3	--- TOTALE Titolo	RS	124.568,52	45.365,23	79.203,29	124.568,52
		CP	191.424,00	72.081,99	12.883,69	84.965,68
		T	315.992,52	117.447,22	92.086,98	209.534,20



## CONTO DEL BILANCIO - ESERCIZIO 2012 - ENTRATE -

DESCRIZIONE Titolo - Categoria - Risorsa			Residui Conservati e Stanziamenti Definitivi di Bilancio	Conto del Tesoriere	Determinazione dei Residui	Accertamenti	Maggiori o Minori Entrate
			RS	Riscossioni	Residui da Riportare	Residui (D=B+C)	(E=D-A) (E=A-D) [*]
				Residui (B)	Residui (C)		
				Competenza (G)	Competenza (H)		
			CP	Competenza (F)	Competenza (H)	Competenza (I=G+H)	(L=F-I) (L=I-F)
			T	Totale (M)	Totale (N)	Res.31/12 (O=C+H)	Acc.31/12 (P=N+I)
4	Titolo	TITOLO IV ENTRATE DERIVANTI DA ALIENAZIONI DA TRASFERIMENTI DI CAPITALE E DA RISCOSSIONI DI CREDITI					
4.01	Categoria	CATEGORIA 1^ - ALIENAZIONE DI BENI PATRIMONIALI					
4.01.0960		ALIENAZIONE BENI IMMOBILI E DIRITTI REALI SU BENI IMMOBILI	RS				
			CP	544.110,00			-544.110,00
			T	544.110,00			
4.01.0970		CESSIONE DI BENI DEMANIALI	RS	3.478,35	1.674,87	1.803,48	3.478,35
			CP	10.000,00	2.620,00	2.147,44	4.767,44
			T	13.478,35	4.294,87	3.950,92	8.245,79
4.01		--- TOTALE Categoria	RS	3.478,35	1.674,87	1.803,48	3.478,35
			CP	554.110,00	2.620,00	2.147,44	4.767,44
			T	557.588,35	4.294,87	3.950,92	8.245,79
4.02	Categoria	CATEGORIA 2^ - TRASFERIMENTI DI CAPITALE DALLO STATO					
4.02.0990		TRASFERIMENTI ORDINARI DI CAPITALE DALLO STATO	RS				
			CP	1.605,00	1.604,41	1.604,41	-0,59
			T	1.605,00	1.604,41	1.604,41	
4.02		--- TOTALE Categoria	RS				
			CP	1.605,00	1.604,41	1.604,41	-0,59
			T	1.605,00	1.604,41	1.604,41	
4.03	Categoria	CATEGORIA 3^ - TRASFERIMENTI DI CAPITALE DALLA REGIONE					
4.03.1020		TRASFERIMENTI DI CAPITALE STRAORDINARI DALLA REGIONE	RS				
			CP	352.700,00	17.134,98	17.134,98	-335.565,02
			T	352.700,00	17.134,98	17.134,98	

## CONTO DEL BILANCIO - ESERCIZIO 2012 - ENTRATE -

DESCRIZIONE Titolo - Categoria - Risorsa		Residui Conservati e Stanziamenti Definitivi di Bilancio	Conto del Tesoriere	Determinazione dei Residui	Accertamenti	Maggiori o Minori Entrate
			Riscossioni	Residui da Riportare		
		RS	Residui (A)	Residui (B)	Residui (C)	(E=D-A) (E=A-D) [*]
		CP	Competenza (F)	Competenza (G)	Competenza (H)	(L=F-I) (L=I-F)
		T	Totale (M)	Totale (N)	Res.31/12 (O=C+H)	Acc.31/12 (P=N+I)
4.03	--- TOTALE Categoria	RS				
		CP	352.700,00		17.134,98	17.134,98
		T	352.700,00		17.134,98	17.134,98
4.05	Categoria CATEGORIA 5^ - TRASFERIMENTI DI CAPITALE DA ALTRI SOGGETTI					
4.05.1050	PROVENTI DELLE CONCESSIONI EDILIZIEE SANZIONI URBANISTICHE	RS	34.470,98	6.384,78	28.086,20	34.470,98
		CP	70.000,00	21.528,72	10.024,56	31.553,28
		T	104.470,98	27.913,50	38.110,76	66.024,26
4.05	--- TOTALE Categoria	RS	34.470,98	6.384,78	28.086,20	34.470,98
		CP	70.000,00	21.528,72	10.024,56	31.553,28
		T	104.470,98	27.913,50	38.110,76	66.024,26
4.06	Categoria CATEGORIA 6^ - RISCOSSIONE DI CREDITI					
4.06.1080	RISCOSSIONE DI CREDITI DIVERSI	RS	619.010,00		619.010,00	619.010,00
		CP				
		T	619.010,00		619.010,00	619.010,00
4.06	--- TOTALE Categoria	RS	619.010,00		619.010,00	619.010,00
		CP				
		T	619.010,00		619.010,00	619.010,00
4	--- TOTALE Titolo	RS	656.959,33	8.059,65	648.899,68	656.959,33
		CP	978.415,00	25.753,13	29.306,98	55.060,11
		T	1.635.374,33	33.812,78	678.206,66	712.019,44

## CONTO DEL BILANCIO - ESERCIZIO 2012 - ENTRATE -

DESCRIZIONE Titolo - Categoria - Risorsa			Residui Conservati e Stanzamenti Definitivi di Bilancio	Conto del Tesoriere	Determinazione dei Residui	Accertamenti	Maggiori o Minori Entrate
				Riscossioni	Residui da Riportare		
			RS	Residui (A)	Residui (B)	Residui (C)	Residui (D=B+C)
			CP	Competenza (F)	Competenza (G)	Competenza (H)	Competenza (I=G+H)
			T	Totale (M)	Totale (N)	Res.31/12 (O=C+H)	Acc.31/12 (P=N+I)
5	Titolo	TITOLO V ENTRATE DERIVANTI DA ACCENSIONI DI PRESTITI					
5.02	Categoria	CATEGORIA 2^ - FINANZIAMENTI A BREVE TERMINE					
5.02.1080	Risorsa	5.02.1080	RS	619.010,00		619.010,00	619.010,00
			CP				
			T	619.010,00		619.010,00	619.010,00
5.02		--- TOTALE Categoria	RS	619.010,00		619.010,00	619.010,00
			CP				
			T	619.010,00		619.010,00	619.010,00
5.03	Categoria	CATEGORIA 3^ - ASSUNZIONE DI MUTUI E PRESTITI					
5.03.1110		MUTUI PASSIVI DALLA CASSA DEPOSITIE PRESTITI	RS	75.327,35	30.686,09	44.641,26	75.327,35
			CP	102.000,00			
			T	177.327,35	30.686,09	44.641,26	75.327,35
5.03		--- TOTALE Categoria	RS	75.327,35	30.686,09	44.641,26	75.327,35
			CP	102.000,00			
			T	177.327,35	30.686,09	44.641,26	75.327,35
5		--- TOTALE Titolo	RS	694.337,35	30.686,09	663.651,26	694.337,35
			CP	102.000,00			
			T	796.337,35	30.686,09	663.651,26	694.337,35

## CONTO DEL BILANCIO - ESERCIZIO 2012 - ENTRATE -

DESCRIZIONE  Titolo - Categoria - Risorsa				Residui Conservati e Stanziamenti Definitivi di Bilancio	Conto del Tesoriere	Determinazione dei Residui	Accertamenti	Maggiori o Minori Entrate	
					Riscossioni	Residui da Riportare			
			RS	Residui (A)	Residui (B)	Residui (C)	Residui (D=B+C)	(E=D-A) (E=A-D) [*]	
			CP	Competenza (F)	Competenza (G)	Competenza (H)	Competenza (I=G+H)	(L=F-I) (L=I-F)	
T	Totale (M)	Totale (N)	Res.31/12 (O=C+H)	Acc.31/12 (P=N+I)					
6	Titolo	TITOLO VI. ENTRATE DA SERVIZI PER CONTO DI TERZI							
6.01		Ritenute Previdenziali Assistenziali al Personale	RS	123,39		123,39	123,39		
			CP	400.000,00	225.778,55	225.778,55	-174.221,45		
			T	400.123,39	225.778,55	123,39	225.901,94		
6.02		Ritenute Erariali	RS	5.225,27		5.225,27	5.225,27		
			CP	500.000,00	366.858,48	366.858,48	-133.141,52		
			T	505.225,27	366.858,48	5.225,27	372.083,75		
6.03		Altre Ritenute al Personale per Conto di Terzi	RS						
			CP	200.000,00	91.685,77	91.685,77	-108.314,23		
			T	200.000,00	91.685,77	91.685,77			
6.04		Depositi Cauzionali	RS	287,50		287,50	287,50		
			CP	50.000,00	685,00	685,00	-49.315,00		
			T	50.287,50	685,00	287,50	972,50		
6.05		Rimborso Spese per Servizi per Conto di Terzi	RS	1.094.926,93	20.913,66	1.074.013,27	1.094.926,93		
			CP	2.000.000,00	820.823,68	57.843,27	878.666,95		-1.121.333,05
			T	3.094.926,93	841.737,34	1.131.856,54	1.973.593,88		
6.06		Rimborso di Anticipazioni di Fondi per il Servizio Economato	RS	8.607,62	8.607,62		8.607,62		
			CP	100.000,00	32.779,34	12.911,43	45.690,77		-54.309,23
			T	108.607,62	41.386,96	12.911,43	54.298,39		
6	---	TOTALE Titolo	RS	1.109.170,71	29.521,28	1.079.649,43	1.109.170,71		
			CP	3.250.000,00	1.538.610,82	70.754,70	1.609.365,52		-1.640.634,48
			T	4.359.170,71	1.568.132,10	1.150.404,13	2.718.536,23		

## CONTO DEL BILANCIO - ESERCIZIO 2012 - ENTRATE -

DESCRIZIONE Titolo - Categoria - Risorsa		Residui Conservati e Stanzamenti Definitivi di Bilancio	Conto del Tesoriere	Determinazione dei Residui	Accertamenti	Maggiori o Minori Entrate
			Riscossioni	Residui da Riportare		
		RS	Residui (A)	Residui (B)	Residui (C)	(E=D-A) (E=A-D) [*]
		CP	Competenza (F)	Competenza (G)	Competenza (H)	(L=F-I) (L=I-F)
	T		Totale (M)	Totale (N)	Res.31/12 (O=C+H)	Acc.31/12 (P=N+I)
1 TITOLO I ENTRATE TRIBUTARIE	RS		1.292.360,44	454.086,94	838.273,50	1.292.360,44
	CP		1.197.880,00	504.825,61	668.396,00	1.173.221,61
	T		2.490.240,44	958.912,55	1.506.669,50	2.465.582,05
2 TITOLO II ENTRATE DERIVANTI DA CONTRIBUTI E TRASFERIMENTI CORRENTI DELLO STATO, DELLA REGIONE E DI ALTRI ENTI PUBBLICI	RS		2.635.407,10	2.140.771,65	494.635,45	2.635.407,10
	CP		4.399.760,00	1.745.054,72	2.321.256,04	4.066.310,76
	T		7.035.167,10	3.885.826,37	2.815.891,49	6.701.717,86
3 TITOLO III ENTRATE EXTRATRIBUTARIE	RS		124.568,52	45.365,23	79.203,29	124.568,52
	CP		191.424,00	72.081,99	12.883,69	84.965,68
	T		315.992,52	117.447,22	92.086,98	209.534,20
4 TITOLO IV ENTRATE DERIVANTI DA ALIENAZIONI DA TRASFERIMENTI DI CAPITALE E DA RISCOSSIONI DI CREDITI	RS		656.959,33	8.059,65	648.899,68	656.959,33
	CP		978.415,00	25.753,13	29.306,98	55.060,11
	T		1.635.374,33	33.812,78	678.206,66	712.019,44
5 TITOLO V ENTRATE DERIVANTI DA ACCENSIONI DI PRESTITI	RS		694.337,35	30.686,09	663.651,26	694.337,35
	CP		102.000,00			
	T		796.337,35	30.686,09	663.651,26	694.337,35
6 TITOLO VI. ENTRATE DA SERVIZI PER CONTO DI TERZI	RS		1.109.170,71	29.521,28	1.079.649,43	1.109.170,71
	CP		3.250.000,00	1.538.610,82	70.754,70	1.609.365,52
	T		4.359.170,71	1.568.132,10	1.150.404,13	2.718.536,23
TOTALE TITOLI ENTRATE	RS		6.512.803,45	2.708.490,84	3.804.312,61	6.512.803,45
	CP		10.119.479,00	3.886.326,27	3.102.597,41	6.988.923,68
	T		16.632.282,45	6.594.817,11	6.906.910,02	13.501.727,13
Fondo Cassa al 1 Gennaio	RS			970.436,84		
TOTALE GENERALE DELLE ENTRATE	RS		6.512.803,45	3.678.927,68	3.804.312,61	6.512.803,45
	CP		10.119.479,00	3.886.326,27	3.102.597,41	6.988.923,68
	T		16.632.282,45	7.565.253,95	6.906.910,02	13.501.727,13

**Comune di Catenanuova**  
**GESTIONE DELLE SPESE (BILANCIO)**  
**CONTO DEL BILANCIO**  
**Esercizio    2012**

## CONTO DEL BILANCIO - ESERCIZIO 2012 - SPESE -

DESCRIZIONE Titolo - Funzione - Servizio - Intervento			Residui Conservati e Stanziamenti Definitivi di Bilancio	Conto del Tesoriere	Determinazione dei Residui	Impegni	Minori Residui o Economie
				Pagamenti	Residui da Riportare		
			RS	Residui (A)	Residui (B)	Residui (C)	Residui (D=B+C)
			CP	Competenza (F)	Competenza (G)	Competenza (H)	Competenza (I=G+H)
			T	Totale (M)	Totale (N)	Res.31/12 (O=C+H)	Imp.31/12 (P=N+I)
1	Titolo	TITOLO I - SPESE CORRENTI					
1.01	Funzione	FUNZIONI GENERALI DI AMMINISTRAZIONE DI GESTIONE E DI CONTROLLO					
1.01.01	Servizio	ORGANI ISTITUZIONALI, PARTECIPAZIONE E DECENTRAMENTO					
1.01.01.02		ACQUISTO DI BENI DI CONSUMO E/O DI MATERIE PRIME	RS	2.571,08	83,00	2.488,08	2.571,08
			CP	322,00		300,00	300,00
			T	2.893,08	83,00	2.788,08	2.871,08
1.01.01.03		PRESTAZIONI DI SERVIZI	RS	25.450,48	12.471,18	12.979,30	25.450,48
			CP	140.915,00	130.731,61	10.092,60	140.824,21
			T	166.365,48	143.202,79	23.071,90	166.274,69
1.01.01.07		IMPOSTE E TASSE	RS				
			CP	16.383,00	12.716,71	89,25	12.805,96
			T	16.383,00	12.716,71	89,25	12.805,96
1.01.01.08		ONERI STRAORDINARI DELLA GESTIONE CORRENTE	RS	18.842,06	18.128,08	713,98	18.842,06
			CP	153.000,00	78.815,90	34.327,61	113.143,51
			T	171.842,06	96.943,98	35.041,59	131.985,57
1.01.01		--- TOTALE Servizio	RS	46.863,62	30.682,26	16.181,36	46.863,62
			CP	310.620,00	222.264,22	44.809,46	267.073,68
			T	357.483,62	252.946,48	60.990,82	313.937,30
1.01.02	Servizio	SEGRETERIA GENERALE, PERSONALE E ORGANIZZAZIONE					
1.01.02.01		PERSONALE	RS	115.977,04	65.436,34	50.540,70	115.977,04
			CP	1.210.208,00	1.174.512,31	35.573,57	1.210.085,88
			T	1.326.185,04	1.239.948,65	86.114,27	1.326.062,92

## CONTO DEL BILANCIO - ESERCIZIO 2012 - SPESE -

DESCRIZIONE Titolo - Funzione - Servizio - Intervento		Residui Conservati e Stanziamenti Definitivi di Bilancio	Conto del Tesoriere	Determinazione dei Residui	Impegni	Minori Residui o Economie
			Pagamenti	Residui da Riportare		
		RS	Residui (A)	Residui (B)	Residui (C)	(E=A-D) [*]
		CP	Competenza (F)	Competenza (G)	Competenza (H)	(L=F-I)
		T	Totale (M)	Totale (N)	Res.31/12 (O=C+H)	Imp.31/12 (P=N+I)
1.01.02.02	ACQUISTO DI BENI DI CONSUMO E/O DI MATERIE PRIME	RS	142.349,92	102.842,92	39.507,00	142.349,92
		CP	274.000,00	267.997,29	6.002,71	274.000,00
		T	416.349,92	370.840,21	45.509,71	416.349,92
1.01.02.03	PRESTAZIONI DI SERVIZI	RS	17.777,65	9.491,00	8.286,65	17.777,65
		CP	14.000,00	13.223,80	65,14	13.288,94
		T	31.777,65	22.714,80	8.351,79	31.066,59
1.01.02.05	TRASFERIMENTI	RS	6.831,00	6.051,55	779,45	6.831,00
		CP	4.500,00			4.500,00
		T	11.331,00	6.051,55	779,45	6.831,00
1.01.02.07	IMPOSTE E TASSE	RS	75,86	39,28	36,58	75,86
		CP	71.988,00	71.635,64	325,51	71.961,15
		T	72.063,86	71.674,92	362,09	72.037,01
1.01.02	--- TOTALE Servizio	RS	283.011,47	183.861,09	99.150,38	283.011,47
		CP	1.574.696,00	1.527.369,04	41.966,93	1.569.335,97
		T	1.857.707,47	1.711.230,13	141.117,31	1.852.347,44
1.01.03 Servizio	GESTIONE ECONOMICA, FINANZIARIA, PROGRAMMAZIONE, PROVVEDITORATO					
1.01.03.01	PERSONALE	RS	164,83	48,95	115,88	164,83
		CP	275.385,00	273.777,65		273.777,65
		T	275.549,83	273.826,60	115,88	273.942,48
1.01.03.02	ACQUISTO DI BENI DI CONSUMO E/O DI MATERIE PRIME	RS	8.825,48	8.220,83	604,65	8.825,48
		CP	45.692,00	32.779,34	12.855,44	45.634,78
		T	54.517,48	41.000,17	13.460,09	54.460,26
1.01.03.03	PRESTAZIONI DI SERVIZI	RS	45.706,63	33.002,23	12.704,40	45.706,63
		CP	45.500,00	12.626,03	32.873,97	45.500,00
		T	91.206,63	45.628,26	45.578,37	91.206,63



## CONTO DEL BILANCIO - ESERCIZIO 2012 - SPESE -

DESCRIZIONE Titolo - Funzione - Servizio - Intervento		Residui Conservati e Stanziamenti Definitivi di Bilancio	Conto del Tesoriere	Determinazione dei Residui	Impegni	Minori Residui o Economie
			Pagamenti	Residui da Riportare		
		RS	Residui (A)	Residui (B)	Residui (C)	(E=A-D) [*]
		CP	Competenza (F)	Competenza (G)	Competenza (H)	(L=F-I)
		T	Totale (M)	Totale (N)	Res.31/12 (O=C+H)	Imp.31/12 (P=N+I)
1.01.03.06	INTERESSI PASSIVI E ONERI FINANZIARI DIVERSI	RS				
		CP	266,00	265,33	265,33	0,67
		T	266,00	265,33	265,33	
1.01.03.07	IMPOSTE E TASSE	RS				
		CP	18.476,00	18.368,36	107,64	18.476,00
		T	18.476,00	18.368,36	107,64	18.476,00
1.01.03	--- TOTALE Servizio	RS	54.696,94	41.272,01	13.424,93	54.696,94
		CP	385.319,00	337.816,71	45.837,05	383.653,76
		T	440.015,94	379.088,72	59.261,98	438.350,70
1.01.04 Servizio	GESTIONE ENTRATE TRIBUTARIE E SERVIZI FISCALI					
1.01.04.07	IMPOSTE E TASSE	RS	781,08		781,08	781,08
		CP	551,00	310,00	310,00	241,00
		T	1.332,08	310,00	781,08	1.091,08
1.01.04	--- TOTALE Servizio	RS	781,08		781,08	781,08
		CP	551,00	310,00	310,00	241,00
		T	1.332,08	310,00	781,08	1.091,08
1.01.05 Servizio	GESTIONE BENI DEMANIALI E PATRIMONIALI					
1.01.05.02	ACQUISTO DI BENI DI CONSUMO E/O DI MATERIE PRIME	RS	14.164,25	3.496,10	10.668,15	14.164,25
		CP	10.000,00	5.841,64	1.171,52	7.013,16
		T	24.164,25	9.337,74	11.839,67	21.177,41
1.01.05.03	PRESTAZIONI DI SERVIZI	RS	24.530,07	7.116,40	17.413,67	24.530,07
		CP	7.000,00	6.676,55	65,79	6.742,34
		T	31.530,07	13.792,95	17.479,46	31.272,41
1.01.05.06	INTERESSI PASSIVI E ONERI FINANZIARI DIVERSI	RS				
		CP	14.917,00	14.916,56	14.916,56	0,44
		T	14.917,00	14.916,56	14.916,56	

## CONTO DEL BILANCIO - ESERCIZIO 2012 - SPESE -

DESCRIZIONE Titolo - Funzione - Servizio - Intervento		Residui Conservati e Stanziamenti Definitivi di Bilancio	Conto del Tesoriere	Determinazione dei Residui	Impegni	Minori Residui o Economie
			Pagamenti	Residui da Riportare		
		RS	Residui (A)	Residui (B)	Residui (C)	(E=A-D) [*]
		CP	Competenza (F)	Competenza (G)	Competenza (H)	(L=F-I)
		T	Totale (M)	Totale (N)	Res.31/12 (O=C+H)	Imp.31/12 (P=N+I)
1.01.05.07 IMPOSTE E TASSE	RS					
	CP	244,00	61,00	136,00	197,00	47,00
	T	244,00	61,00	136,00	197,00	
1.01.05 --- TOTALE Servizio	RS	38.694,32	10.612,50	28.081,82	38.694,32	
	CP	32.161,00	27.495,75	1.373,31	28.869,06	3.291,94
	T	70.855,32	38.108,25	29.455,13	67.563,38	
1.01.06 Servizio UFFICIO TECNICO						
1.01.06.01 PERSONALE	RS	7.858,03		7.858,03	7.858,03	
	CP	220.455,00	218.369,30		218.369,30	2.085,70
	T	228.313,03	218.369,30	7.858,03	226.227,33	
1.01.06.02 ACQUISTO DI BENI DI CONSUMO E/O DI MATERIE PRIME	RS	3.900,98	887,19	3.013,79	3.900,98	
	CP	535,00				535,00
	T	4.435,98	887,19	3.013,79	3.900,98	
1.01.06.03 PRESTAZIONI DI SERVIZI	RS	2.813,53	2.286,30	527,23	2.813,53	
	CP	5.121,00	2.170,51	2.931,97	5.102,48	18,52
	T	7.934,53	4.456,81	3.459,20	7.916,01	
1.01.06.07 IMPOSTE E TASSE	RS					
	CP	14.299,00	14.187,12		14.187,12	111,88
	T	14.299,00	14.187,12		14.187,12	
1.01.06 --- TOTALE Servizio	RS	14.572,54	3.173,49	11.399,05	14.572,54	
	CP	240.410,00	234.726,93	2.931,97	237.658,90	2.751,10
	T	254.982,54	237.900,42	14.331,02	252.231,44	
1.01.07 Servizio ANAGRAFE, STATO CIVILE, LEVA, E SERVIZIO STATISTICO						
1.01.07.01 PERSONALE	RS	0,09		0,09	0,09	
	CP	143.335,00	142.979,27		142.979,27	355,73
	T	143.335,09	142.979,27	0,09	142.979,36	

## CONTO DEL BILANCIO - ESERCIZIO 2012 - SPESE -

DESCRIZIONE Titolo - Funzione - Servizio - Intervento		Residui Conservati e Stanziamenti Definitivi di Bilancio	Conto del Tesoriere	Determinazione dei Residui	Impegni	Minori Residui o Economie
			Pagamenti	Residui da Riportare		
		RS	Residui (A)	Residui (B)	Residui (C)	(E=A-D) [*]
		CP	Competenza (F)	Competenza (G)	Competenza (H)	(L=F-I)
		T	Totale (M)	Totale (N)	Res.31/12 (O=C+H)	Imp.31/12 (P=N+I)
1.01.07.02	ACQUISTO DI BENI DI CONSUMO E/O DI MATERIE PRIME	RS	1.713,24	300,00	1.413,24	1.713,24
		CP	500,00			500,00
		T	2.213,24	300,00	1.413,24	1.713,24
1.01.07.03	PRESTAZIONI DI SERVIZI	RS	414,60		414,60	414,60
		CP	500,00	185,30	185,30	314,70
		T	914,60	185,30	414,60	599,90
1.01.07.07	IMPOSTE E TASSE	RS				
		CP	6.110,00	6.092,53	6.092,53	17,47
		T	6.110,00	6.092,53	6.092,53	
1.01.07	--- TOTALE Servizio	RS	2.127,93	300,00	1.827,93	2.127,93
		CP	150.445,00	149.257,10	149.257,10	1.187,90
		T	152.572,93	149.557,10	1.827,93	151.385,03
1.01.08 Servizio	ALTRI SERVIZI GENERALI					
1.01.08.03	PRESTAZIONI DI SERVIZI	RS	75.662,85	18.438,73	57.224,12	75.662,85
		CP	109.000,00	60.569,63	48.337,14	108.906,77
		T	184.662,85	79.008,36	105.561,26	184.569,62
1.01.08.07	IMPOSTE E TASSE	RS	59,25		59,25	59,25
		CP				
		T	59,25		59,25	59,25
1.01.08.08	ONERI STRAORDINARI DELLA GESTIONE CORRENTE	RS	18.738,62		18.738,62	18.738,62
		CP				
		T	18.738,62		18.738,62	18.738,62
1.01.08.10	FONDO SVALUTAZIONE CREDITI	RS				
		CP	6.365,00			6.365,00
		T	6.365,00			

## CONTO DEL BILANCIO - ESERCIZIO 2012 - SPESE -

DESCRIZIONE Titolo - Funzione - Servizio - Intervento		Residui Conservati e Stanziamenti Definitivi di Bilancio	Conto del Tesoriere	Determinazione dei Residui	Impegni	Minori Residui o Economie
			Pagamenti	Residui da Riportare		
		RS	Residui (A)	Residui (B)	Residui (C)	
		CP	Competenza (F)	Competenza (G)	Competenza (H)	
		T	Totale (M)	Totale (N)	Res.31/12 (O=C+H)	Imp.31/12 (P=N+I)
1.01.08.11 FONDO DI RISERVA	RS					
	CP	420,00				420,00
	T	420,00				
1.01.08 --- TOTALE Servizio	RS	94.460,72	18.438,73	76.021,99	94.460,72	
	CP	115.785,00	60.569,63	48.337,14	108.906,77	6.878,23
	T	210.245,72	79.008,36	124.359,13	203.367,49	
1.01 --- TOTALE Funzione	RS	535.208,62	288.340,08	246.868,54	535.208,62	
	CP	2.809.987,00	2.559.809,38	185.255,86	2.745.065,24	64.921,76
	T	3.345.195,62	2.848.149,46	432.124,40	3.280.273,86	
1.03 Funzione FUNZIONI DI POLIZIA LOCALE						
1.03.01 Servizio POLIZIA MUNICIPALE						
1.03.01.01 PERSONALE	RS	5.594,43	2.862,22	2.732,21	5.594,43	
	CP	257.102,00	232.720,96	18.619,08	251.340,04	5.761,96
	T	262.696,43	235.583,18	21.351,29	256.934,47	
1.03.01.02 ACQUISTO DI BENI DI CONSUMO E/O DI MATERIE PRIME	RS	5.983,30		5.983,30	5.983,30	
	CP	4.023,00	3.814,22	190,00	4.004,22	18,78
	T	10.006,30	3.814,22	6.173,30	9.987,52	
1.03.01.03 PRESTAZIONI DI SERVIZI	RS	30.607,43	26.902,89	3.704,54	30.607,43	
	CP	34.843,00	28.226,22	6.298,36	34.524,58	318,42
	T	65.450,43	55.129,11	10.002,90	65.132,01	
1.03.01.04 UTILIZZO DI BENI DI TERZI	RS	7.385,12	5.395,18	1.989,94	7.385,12	
	CP	17.642,00	13.754,25	2.096,18	15.850,43	1.791,57
	T	25.027,12	19.149,43	4.086,12	23.235,55	
1.03.01.07 IMPOSTE E TASSE	RS					
	CP	15.601,00	15.543,64		15.543,64	57,36
	T	15.601,00	15.543,64		15.543,64	

## CONTO DEL BILANCIO - ESERCIZIO 2012 - SPESE -

DESCRIZIONE Titolo - Funzione - Servizio - Intervento		Residui Conservati e Stanziamenti Definitivi di Bilancio	Conto del Tesoriere	Determinazione dei Residui	Impegni	Minori Residui o Economie
			Pagamenti	Residui da Riportare		
		RS	Residui (A)	Residui (B)	Residui (C)	(E=A-D) [*]
		CP	Competenza (F)	Competenza (G)	Competenza (H)	(L=F-I)
		T	Totale (M)	Totale (N)	Res.31/12 (O=C+H)	Imp.31/12 (P=N+I)
1.03.01 --- TOTALE Servizio	RS	49.570,28	35.160,29	14.409,99	49.570,28	
	CP	329.211,00	294.059,29	27.203,62	321.262,91	7.948,09
	T	378.781,28	329.219,58	41.613,61	370.833,19	
1.03 --- TOTALE Funzione	RS	49.570,28	35.160,29	14.409,99	49.570,28	
	CP	329.211,00	294.059,29	27.203,62	321.262,91	7.948,09
	T	378.781,28	329.219,58	41.613,61	370.833,19	
1.04 Funzione FUNZIONI DI ISTRUZIONE PUBBLICA						
1.04.01 Servizio SCUOLA MATERNA						
1.04.01.02 ACQUISTO DI BENI DI CONSUMO E/O DI MATERIE PRIME	RS	2.124,42		2.124,42	2.124,42	
	CP					
	T	2.124,42		2.124,42	2.124,42	
1.04.01 --- TOTALE Servizio	RS	2.124,42		2.124,42	2.124,42	
	CP					
	T	2.124,42		2.124,42	2.124,42	
1.04.02 Servizio ISTRUZIONE ELEMENTARE						
1.04.02.01 PERSONALE	RS	84,66		84,66	84,66	
	CP	270.742,00	270.225,82		270.225,82	516,18
	T	270.826,66	270.225,82	84,66	270.310,48	
1.04.02.02 ACQUISTO DI BENI DI CONSUMO E/O DI MATERIE PRIME	RS	1.865,81		1.865,81	1.865,81	
	CP					
	T	1.865,81		1.865,81	1.865,81	
1.04.02.07 IMPOSTE E TASSE	RS					
	CP	18.127,00	18.076,42		18.076,42	50,58
	T	18.127,00	18.076,42		18.076,42	
1.04.02 --- TOTALE Servizio	RS	1.950,47		1.950,47	1.950,47	
	CP	288.869,00	288.302,24		288.302,24	566,76
	T	290.819,47	288.302,24	1.950,47	290.252,71	

## CONTO DEL BILANCIO - ESERCIZIO 2012 - SPESE -

DESCRIZIONE Titolo - Funzione - Servizio - Intervento		Residui Conservati e Stanziamenti Definitivi di Bilancio	Conto del Tesoriere	Determinazione dei Residui	Impegni	Minori Residui o Economie
			Pagamenti	Residui da Riportare		
		RS	Residui (A)	Residui (B)	Residui (C)	(E=A-D) [*]
		CP	Competenza (F)	Competenza (G)	Competenza (H)	(L=F-I)
		T	Totale (M)	Totale (N)	Res.31/12 (O=C+H)	Imp.31/12 (P=N+I)
1.04.03 Servizio ISTRUZIONE MEDIA						
1.04.03.02 ACQUISTO DI BENI DI CONSUMO E/O DI MATERIE PRIME	RS	897,81	671,04	226,77	897,81	
	CP					
	T	897,81	671,04	226,77	897,81	
1.04.03.05 TRASFERIMENTI	RS	1.683,25	365,89	1.317,36	1.683,25	
	CP	25.000,00	17.152,33	7.347,67	24.500,00	500,00
	T	26.683,25	17.518,22	8.665,03	26.183,25	
1.04.03 --- TOTALE Servizio	RS	2.581,06	1.036,93	1.544,13	2.581,06	
	CP	25.000,00	17.152,33	7.347,67	24.500,00	500,00
	T	27.581,06	18.189,26	8.891,80	27.081,06	
1.04.05 Servizio ASSISTENZA SCOLASTICA, TRASPORTO, REFEZIONE E ALTRI SERVIZI						
1.04.05.05 TRASFERIMENTI	RS	67.156,73	60.764,17	6.392,56	67.156,73	
	CP	199.000,00	41.327,99		41.327,99	157.672,01
	T	266.156,73	102.092,16	6.392,56	108.484,72	
1.04.05 --- TOTALE Servizio	RS	67.156,73	60.764,17	6.392,56	67.156,73	
	CP	199.000,00	41.327,99		41.327,99	157.672,01
	T	266.156,73	102.092,16	6.392,56	108.484,72	
1.04 --- TOTALE Funzione	RS	73.812,68	61.801,10	12.011,58	73.812,68	
	CP	512.869,00	346.782,56	7.347,67	354.130,23	158.738,77
	T	586.681,68	408.583,66	19.359,25	427.942,91	
1.05 Funzione FUNZIONI RELATIVE ALLA CULTURA E AI BENI CULTURALI						
1.05.01 Servizio BIBLIOTECHE, MUSEI E PINACOTECHE						
1.05.01.01 PERSONALE	RS	1.716,69	1.465,55	251,14	1.716,69	
	CP					
	T	1.716,69	1.465,55	251,14	1.716,69	

## CONTO DEL BILANCIO - ESERCIZIO 2012 - SPESE -

DESCRIZIONE  Titolo - Funzione - Servizio - Intervento			Residui Conservati e Stanziamenti Definitivi di Bilancio	Conto del Tesoriere	Determinazione dei Residui	Impegni	Minori Residui o Economie
				Pagamenti	Residui da Riportare		
		RS	Residui (A)	Residui (B)	Residui (C)	Residui (D=B+C)	(E=A-D) [*]
		CP	Competenza (F)	Competenza (G)	Competenza (H)	Competenza (I=G+H)	(L=F-I)
		T	Totale (M)	Totale (N)	Res.31/12 (O=C+H)	Imp.31/12 (P=N+I)	
1.05.01.02	ACQUISTO DI BENI DI CONSUMO E/O DI MATERIE PRIME	RS	1.233,00	941,86	291,14	1.233,00	1.616,24
		CP	9.000,00	3.802,18	3.581,58	7.383,76	
		T	10.233,00	4.744,04	3.872,72	8.616,76	
1.05.01	--- TOTALE Servizio	RS	2.949,69	2.407,41	542,28	2.949,69	1.616,24
		CP	9.000,00	3.802,18	3.581,58	7.383,76	
		T	11.949,69	6.209,59	4.123,86	10.333,45	
1.05.02	Servizio TEATRI, ATTIVITA' CULTURALI E SERVIZI DIVERSI NEL SETTORE CULTURALE						
1.05.02.03	PRESTAZIONI DI SERVIZI	RS	23.257,97	8.288,85	14.969,12	23.257,97	1.660,71
		CP	91.670,00	82.627,49	7.381,80	90.009,29	
		T	114.927,97	90.916,34	22.350,92	113.267,26	
1.05.02.05	TRASFERIMENTI	RS	7.870,30	1.659,72	6.210,58	7.870,30	3,66
		CP	12.960,00	7.406,34	5.550,00	12.956,34	
		T	20.830,30	9.066,06	11.760,58	20.826,64	
1.05.02	--- TOTALE Servizio	RS	31.128,27	9.948,57	21.179,70	31.128,27	1.664,37
		CP	104.630,00	90.033,83	12.931,80	102.965,63	
		T	135.758,27	99.982,40	34.111,50	134.093,90	
1.05	--- TOTALE Funzione	RS	34.077,96	12.355,98	21.721,98	34.077,96	3.280,61
		CP	113.630,00	93.836,01	16.513,38	110.349,39	
		T	147.707,96	106.191,99	38.235,36	144.427,35	
1.06	Funzione FUNZIONI NEL SETTORE SPORTIVO E RICREATIVO						
1.06.03	Servizio MANIFESTAZIONI DIVERSE NEL SETTORE SPORTIVO E RICREATIVO						
1.06.03.02	ACQUISTO DI BENI DI CONSUMO E/O DI MATERIE PRIME	RS	3.220,43	1.206,85	2.013,58	3.220,43	165,00
		CP	407,00	242,00		242,00	
		T	3.627,43	1.448,85	2.013,58	3.462,43	

## CONTO DEL BILANCIO - ESERCIZIO 2012 - SPESE -

DESCRIZIONE Titolo - Funzione - Servizio - Intervento		Residui Conservati e Stanziamenti Definitivi di Bilancio	Conto del Tesoriere	Determinazione dei Residui	Impegni	Minori Residui o Economie
			Pagamenti	Residui da Riportare		
		RS	Residui (A)	Residui (B)	Residui (C)	(E=A-D) [*]
		CP	Competenza (F)	Competenza (G)	Competenza (H)	(L=F-I)
		T	Totale (M)	Totale (N)	Res.31/12 (O=C+H)	Imp.31/12 (P=N+I)
1.06.03.05	TRASFERIMENTI	RS	3.520,10		3.520,10	3.520,10
		CP				
		T	3.520,10		3.520,10	3.520,10
1.06.03	--- TOTALE Servizio	RS	6.740,53	1.206,85	5.533,68	6.740,53
		CP	407,00	242,00	242,00	165,00
		T	7.147,53	1.448,85	5.533,68	6.982,53
1.06	--- TOTALE Funzione	RS	6.740,53	1.206,85	5.533,68	6.740,53
		CP	407,00	242,00	242,00	165,00
		T	7.147,53	1.448,85	5.533,68	6.982,53
1.08	Funzione FUNZIONI NEL CAMPO DELLA VIABILITA' E DEI TRASPORTI					
1.08.01	Servizio VIABILITA', CIRCOLAZIONE STRADALE E SERVIZI CONNESSI					
1.08.01.02	ACQUISTO DI BENI DI CONSUMO E/O DI MATERIE PRIME	RS	11.505,67		11.505,67	11.505,67
		CP				
		T	11.505,67		11.505,67	11.505,67
1.08.01.03	PRESTAZIONI DI SERVIZI	RS	3.283,15		3.283,15	3.283,15
		CP				
		T	3.283,15		3.283,15	3.283,15
1.08.01	--- TOTALE Servizio	RS	14.788,82		14.788,82	14.788,82
		CP				
		T	14.788,82		14.788,82	14.788,82
1.08.02	Servizio ILLUMINAZIONE PUBBLICA E SERVIZI CONNESSI					
1.08.02.03	PRESTAZIONI DI SERVIZI	RS	47.802,89	39.439,58	8.363,31	47.802,89
		CP	231.418,00	150.783,21	80.625,41	231.408,62
		T	279.220,89	190.222,79	88.988,72	279.211,51
						9,38



## CONTO DEL BILANCIO - ESERCIZIO 2012 - SPESE -

DESCRIZIONE Titolo - Funzione - Servizio - Intervento		Residui Conservati e Stanziamenti Definitivi di Bilancio	Conto del Tesoriere	Determinazione dei Residui	Impegni	Minori Residui o Economie
			Pagamenti	Residui da Riportare		
		RS	Residui (A)	Residui (B)	Residui (C)	(E=A-D) [*]
		CP	Competenza (F)	Competenza (G)	Competenza (H)	(L=F-I)
		T	Totale (M)	Totale (N)	Res.31/12 (O=C+H)	Imp.31/12 (P=N+I)
1.08.02.04 UTILIZZO DI BENI DI TERZI	RS	42.702,00	42.702,00		42.702,00	
	CP	42.702,00		42.702,00	42.702,00	
	T	85.404,00	42.702,00	42.702,00	85.404,00	
1.08.02 --- TOTALE Servizio	RS	90.504,89	82.141,58	8.363,31	90.504,89	
	CP	274.120,00	150.783,21	123.327,41	274.110,62	9,38
	T	364.624,89	232.924,79	131.690,72	364.615,51	
1.08 --- TOTALE Funzione	RS	105.293,71	82.141,58	23.152,13	105.293,71	
	CP	274.120,00	150.783,21	123.327,41	274.110,62	9,38
	T	379.413,71	232.924,79	146.479,54	379.404,33	
1.09 Funzione FUNZIONI RIGUARDANTI LA GESTIONE DEL TERRITORIO E DELL'AMBIENTE						
1.09.01 Servizio URBANISTICA E GESTIONE DEL TERRITORIO						
1.09.01.01 PERSONALE	RS	0,07		0,07	0,07	
	CP					
	T	0,07		0,07	0,07	
1.09.01.02 ACQUISTO DI BENI DI CONSUMO E/O DI MATERIE PRIME	RS	1.235,82	866,00	369,82	1.235,82	
	CP	6.426,00	3.600,00	826,00	4.426,00	2.000,00
	T	7.661,82	4.466,00	1.195,82	5.661,82	
1.09.01.03 PRESTAZIONI DI SERVIZI	RS	391,96	301,43	90,53	391,96	
	CP	926,00	925,00		925,00	1,00
	T	1.317,96	1.226,43	90,53	1.316,96	
1.09.01.05 TRASFERIMENTI	RS	384.425,90		384.425,90	384.425,90	
	CP	646.120,00	613.190,35	32.929,65	646.120,00	
	T	1.030.545,90	613.190,35	417.355,55	1.030.545,90	
1.09.01 --- TOTALE Servizio	RS	386.053,75	1.167,43	384.886,32	386.053,75	
	CP	653.472,00	617.715,35	33.755,65	651.471,00	2.001,00
	T	1.039.525,75	618.882,78	418.641,97	1.037.524,75	

## CONTO DEL BILANCIO - ESERCIZIO 2012 - SPESE -

DESCRIZIONE Titolo - Funzione - Servizio - Intervento		Residui Conservati e Stanziamenti Definitivi di Bilancio	Conto del Tesoriere	Determinazione dei Residui	Impegni	Minori Residui o Economie
			Pagamenti	Residui da Riportare		
		RS	Residui (A)	Residui (B)	Residui (C)	(E=A-D) [*]
		CP	Competenza (F)	Competenza (G)	Competenza (H)	(L=F-I)
		T	Totale (M)	Totale (N)	Res.31/12 (O=C+H)	Imp.31/12 (P=N+I)
1.09.04 Servizio SERVIZIO IDRICO INTEGRATO						
1.09.04.01 PERSONALE	RS	62,88		62,88	62,88	154,44
	CP	60.301,00	60.146,56		60.146,56	
	T	60.363,88	60.146,56	62,88	60.209,44	
1.09.04.02 ACQUISTO DI BENI DI CONSUMO E/O DI MATERIE PRIME	RS	3.382,03		3.382,03	3.382,03	
	CP					
	T	3.382,03		3.382,03	3.382,03	
1.09.04.03 PRESTAZIONI DI SERVIZI	RS	6.521,13		6.521,13	6.521,13	
	CP					
	T	6.521,13		6.521,13	6.521,13	
1.09.04.05 TRASFERIMENTI	RS	4.135,75		4.135,75	4.135,75	
	CP					
	T	4.135,75		4.135,75	4.135,75	
1.09.04.06 INTERESSI PASSIVI E ONERI FINANZIARI DIVERSI	RS					0,01
	CP	300,00	299,99		299,99	
	T	300,00	299,99		299,99	
1.09.04.07 IMPOSTE E TASSE	RS					10,38
	CP	4.038,00	4.027,62		4.027,62	
	T	4.038,00	4.027,62		4.027,62	
1.09.04 --- TOTALE Servizio	RS	14.101,79		14.101,79	14.101,79	164,83
	CP	64.639,00	64.474,17		64.474,17	
	T	78.740,79	64.474,17	14.101,79	78.575,96	
1.09.05 Servizio SERVIZIO SMALTIMENTO RIFIUTI						
1.09.05.02 ACQUISTO DI BENI DI CONSUMO E/O DI MATERIE PRIME	RS	378,74		378,74	378,74	
	CP					
	T	378,74		378,74	378,74	

## CONTO DEL BILANCIO - ESERCIZIO 2012 - SPESE -

DESCRIZIONE Titolo - Funzione - Servizio - Intervento		Residui Conservati e Stanziamenti Definitivi di Bilancio	Conto del Tesoriere	Determinazione dei Residui	Impegni	Minori Residui o Economie
			Pagamenti	Residui da Riportare		
		RS	Residui (A)	Residui (B)	Residui (C)	(E=A-D) [*]
		CP	Competenza (F)	Competenza (G)	Competenza (H)	(L=F-I)
		T	Totale (M)	Totale (N)	Res.31/12 (O=C+H)	Imp.31/12 (P=N+I)
1.09.05.03	PRESTAZIONI DI SERVIZI	RS	9.769,62		9.769,62	9.769,62
		CP				
		T	9.769,62		9.769,62	9.769,62
1.09.05.04	UTILIZZO DI BENI DI TERZI	RS	45.146,90		45.146,90	45.146,90
		CP				
		T	45.146,90		45.146,90	45.146,90
1.09.05.05	TRASFERIMENTI	RS	0,08		0,08	0,08
		CP				
		T	0,08		0,08	0,08
1.09.05	--- TOTALE Servizio	RS	55.295,34		55.295,34	55.295,34
		CP				
		T	55.295,34		55.295,34	55.295,34
1.09.06 Servizio	PARCHI,SERVIZI PER LA TUTELA AMBIENTALE E ALTRI SERVIZI REL.TERRITORIO					
1.09.06.01	PERSONALE	RS				
		CP	24.370,00	24.317,59	24.317,59	52,41
		T	24.370,00	24.317,59	24.317,59	
1.09.06.02	ACQUISTO DI BENI DI CONSUMO E/O DI MATERIE PRIME	RS	17.184,20	126,00	17.058,20	17.184,20
		CP	1.974,00	1.970,00	1.970,00	4,00
		T	19.158,20	2.096,00	17.058,20	19.154,20
1.09.06.03	PRESTAZIONI DI SERVIZI	RS	13.914,67	8.825,14	5.089,53	13.914,67
		CP	25.000,00	12.140,67	12.500,00	24.640,67
		T	38.914,67	20.965,81	17.589,53	38.555,34
1.09.06.07	IMPOSTE E TASSE	RS				
		CP	1.637,00	1.632,33	1.632,33	4,67
		T	1.637,00	1.632,33	1.632,33	

## CONTO DEL BILANCIO - ESERCIZIO 2012 - SPESE -

DESCRIZIONE  Titolo - Funzione - Servizio - Intervento				Residui Conservati e Stanziamenti Definitivi di Bilancio	Conto del Tesoriere	Determinazione dei Residui	Impegni	Minori Residui o Economie
					Pagamenti	Residui da Riportare		
			RS	Residui (A)	Residui (B)	Residui (C)	Residui (D=B+C)	(E=A-D) [*]
			CP	Competenza (F)	Competenza (G)	Competenza (H)	Competenza (I=G+H)	(L=F-I)
			T	Totale (M)	Totale (N)	Res.31/12 (O=C+H)	Imp.31/12 (P=N+I)	
1.09.06	---	TOTALE Servizio	RS	31.098,87	8.951,14	22.147,73	31.098,87	420,41
			CP	52.981,00	40.060,59	12.500,00	52.560,59	
			T	84.079,87	49.011,73	34.647,73	83.659,46	
1.09	---	TOTALE Funzione	RS	486.549,75	10.118,57	476.431,18	486.549,75	2.586,24
			CP	771.092,00	722.250,11	46.255,65	768.505,76	
			T	1.257.641,75	732.368,68	522.686,83	1.255.055,51	
1.10	Funzione	FUNZIONI NEL SETTORE SOCIALE						
1.10.01	Servizio	ASILI NIDO, SERVIZI PER L'INFANZIA E PER I MINORI						
1.10.01.01		PERSONALE	RS	24.802,28		24.802,28	24.802,28	
			CP					
			T	24.802,28		24.802,28	24.802,28	
1.10.01.02		ACQUISTO DI BENI DI CONSUMO E/O DI MATERIE PRIME	RS	4.502,99		4.502,99	4.502,99	
			CP					
			T	4.502,99		4.502,99	4.502,99	
1.10.01	---	TOTALE Servizio	RS	29.305,27		29.305,27	29.305,27	
			CP					
			T	29.305,27		29.305,27	29.305,27	
1.10.04	Servizio	ASSISTENZA, BENEFICIENZA PUBBLICA E SERVIZI DIVERSI ALLA PERSONA						
1.10.04.01		PERSONALE	RS	19,87		19,87	19,87	688,77
			CP	213.628,00	212.939,23		212.939,23	
			T	213.647,87	212.939,23	19,87	212.959,10	
1.10.04.02		ACQUISTO DI BENI DI CONSUMO E/O DI MATERIE PRIME	RS	1.719,28	1.439,32	279,96	1.719,28	47,06
			CP	2.000,00	13,94	1.939,00	1.952,94	
			T	3.719,28	1.453,26	2.218,96	3.672,22	

## CONTO DEL BILANCIO - ESERCIZIO 2012 - SPESE -

DESCRIZIONE  Titolo - Funzione - Servizio - Intervento				Residui Conservati e Stanziamenti Definitivi di Bilancio	Conto del Tesoriere	Determinazione dei Residui	Impegni	Minori Residui o Economie
					Pagamenti	Residui da Riportare		
			RS	Residui (A)	Residui (B)	Residui (C)	Residui (D=B+C)	(E=A-D) [*]
			CP	Competenza (F)	Competenza (G)	Competenza (H)	Competenza (I=G+H)	(L=F-I)
			T	Totale (M)	Totale (N)	Res.31/12 (O=C+H)	Imp.31/12 (P=N+I)	
1.10.04.03	PRESTAZIONI DI SERVIZI	RS	26.287,44	7.388,95	18.898,49	26.287,44	13.840,00	
		CP	53.400,00	21.780,00	17.780,00	39.560,00		
		T	79.687,44	29.168,95	36.678,49	65.847,44		
1.10.04.05	TRASFERIMENTI	RS	283.600,63	149.340,40	134.260,23	283.600,63	105.241,81	
		CP	307.000,00	134.153,77	67.604,42	201.758,19		
		T	590.600,63	283.494,17	201.864,65	485.358,82		
1.10.04.07	IMPOSTE E TASSE	RS					11,99	
		CP	12.490,00	12.478,01		12.478,01		
		T	12.490,00	12.478,01		12.478,01		
1.10.04	--- TOTALE Servizio	RS	311.627,22	158.168,67	153.458,55	311.627,22	119.829,63	
		CP	588.518,00	381.364,95	87.323,42	468.688,37		
		T	900.145,22	539.533,62	240.781,97	780.315,59		
1.10.05	Servizio SERVIZIO NECROSCOPICO E CIMITERIALE							
1.10.05.02	ACQUISTO DI BENI DI CONSUMO E/O DI MATERIE PRIME	RS	6.272,92		6.272,92	6.272,92		
		CP						
		T	6.272,92		6.272,92	6.272,92		
1.10.05	--- TOTALE Servizio	RS	6.272,92		6.272,92	6.272,92		
		CP						
		T	6.272,92		6.272,92	6.272,92		
1.10	--- TOTALE Funzione	RS	347.205,41	158.168,67	189.036,74	347.205,41	119.829,63	
		CP	588.518,00	381.364,95	87.323,42	468.688,37		
		T	935.723,41	539.533,62	276.360,16	815.893,78		
1.11	Funzione FUNZIONI NEL CAMPO DELLO SVILUPPO ECONOMICO							
1.11.01	Servizio SERVIZIO AFFISSIONI E PUBBLICITA'							

## CONTO DEL BILANCIO - ESERCIZIO 2012 - SPESE -

DESCRIZIONE Titolo - Funzione - Servizio - Intervento		Residui Conservati e Stanziamenti Definitivi di Bilancio	Conto del Tesoriere	Determinazione dei Residui	Impegni	Minori Residui o Economie
			Pagamenti	Residui da Riportare		
		RS	Residui (A)	Residui (B)	Residui (C)	(E=A-D) [*]
		CP	Competenza (F)	Competenza (G)	Competenza (H)	(L=F-I)
		T	Totale (M)	Totale (N)	Res.31/12 (O=C+H)	Imp.31/12 (P=N+I)
1.11.01.02 ACQUISTO DI BENI DI CONSUMO E/O DI MATERIE PRIME	RS	590,19			590,19	590,19
	CP					
	T	590,19			590,19	590,19
1.11.01.03 PRESTAZIONI DI SERVIZI	RS	17,95			17,95	17,95
	CP					
	T	17,95			17,95	17,95
1.11.01 --- TOTALE Servizio	RS	608,14			608,14	608,14
	CP					
	T	608,14			608,14	608,14
1.11.04 Servizio SERVIZI RELATIVI ALL'INDUSTRIA						
1.11.04.05 TRASFERIMENTI	RS	10.837,72			10.837,72	10.837,72
	CP					
	T	10.837,72			10.837,72	10.837,72
1.11.04 --- TOTALE Servizio	RS	10.837,72			10.837,72	10.837,72
	CP					
	T	10.837,72			10.837,72	10.837,72
1.11.05 Servizio SERVIZI RELATIVI AL COMMERCIO						
1.11.05.01 PERSONALE	RS	0,07			0,07	0,07
	CP	52.915,00	52.775,08		52.775,08	139,92
	T	52.915,07	52.775,08		52.775,15	
1.11.05.02 ACQUISTO DI BENI DI CONSUMO E/O DI MATERIE PRIME	RS	734,51			734,51	734,51
	CP					
	T	734,51			734,51	734,51
1.11.05.03 PRESTAZIONI DI SERVIZI	RS	6.496,37	1.949,17		4.547,20	6.496,37
	CP	1.210,00	600,00		147,23	747,23
	T	7.706,37	2.549,17		4.694,43	462,77

## CONTO DEL BILANCIO - ESERCIZIO 2012 - SPESE -

DESCRIZIONE Titolo - Funzione - Servizio - Intervento		Residui Conservati e Stanziamenti Definitivi di Bilancio	Conto del Tesoriere	Determinazione dei Residui	Impegni	Minori Residui o Economie
			Pagamenti	Residui da Riportare		
		RS	Residui (A)	Residui (B)	Residui (C)	(E=A-D) [*]
		CP	Competenza (F)	Competenza (G)	Competenza (H)	(L=F-I)
		T	Totale (M)	Totale (N)	Res.31/12 (O=C+H)	Imp.31/12 (P=N+I)
1.11.05.07 IMPOSTE E TASSE	RS					
	CP	3.481,00	3.469,53		3.469,53	11,47
	T	3.481,00	3.469,53		3.469,53	
1.11.05 --- TOTALE Servizio	RS	7.230,95	1.949,17	5.281,78	7.230,95	
	CP	57.606,00	56.844,61	147,23	56.991,84	614,16
	T	64.836,95	58.793,78	5.429,01	64.222,79	
1.11.06 Servizio SERVIZI RELATIVI ALL'ARTIGIANATO						
1.11.06.02 ACQUISTO DI BENI DI CONSUMO E/O DI MATERIE PRIME	RS	15.407,16	1.487,21	13.919,95	15.407,16	
	CP	1.500,00				1.500,00
	T	16.907,16	1.487,21	13.919,95	15.407,16	
1.11.06.03 PRESTAZIONI DI SERVIZI	RS	32.600,00	27.773,91	4.826,09	32.600,00	
	CP	6.500,00	3.067,29	3.432,71	6.500,00	
	T	39.100,00	30.841,20	8.258,80	39.100,00	
1.11.06.04 UTILIZZO DI BENI DI TERZI	RS					
	CP	4.600,00		2.500,00	2.500,00	2.100,00
	T	4.600,00		2.500,00	2.500,00	
1.11.06.05 TRASFERIMENTI	RS	26.465,50		26.465,50	26.465,50	
	CP	15.000,00	30,00		30,00	14.970,00
	T	41.465,50	30,00	26.465,50	26.495,50	
1.11.06.08 ONERI STRAORDINARI DELLA GESTIONE CORRENTE	RS	25.000,00	25.000,00		25.000,00	
	CP	10.000,00	8.396,91		8.396,91	1.603,09
	T	35.000,00	33.396,91		33.396,91	
1.11.06 --- TOTALE Servizio	RS	99.472,66	54.261,12	45.211,54	99.472,66	
	CP	37.600,00	11.494,20	5.932,71	17.426,91	20.173,09
	T	137.072,66	65.755,32	51.144,25	116.899,57	
1.11.07 Servizio SERVIZI RELATIVI ALL'AGRICOLTURA						

## CONTO DEL BILANCIO - ESERCIZIO 2012 - SPESE -

DESCRIZIONE  Titolo - Funzione - Servizio - Intervento			Residui Conservati e Stanziamenti Definitivi di Bilancio	Conto del Tesoriere	Determinazione dei Residui	Impegni	Minori Residui o Economie
				Pagamenti	Residui da Riportare		
		RS	Residui (A)	Residui (B)	Residui (C)	Residui (D=B+C)	(E=A-D) [*]
		CP	Competenza (F)	Competenza (G)	Competenza (H)	Competenza (I=G+H)	(L=F-I)
		T	Totale (M)	Totale (N)	Res.31/12 (O=C+H)	Imp.31/12 (P=N+I)	
1.11.07.02	ACQUISTO DI BENI DI CONSUMO E/O DI MATERIE PRIME	RS	208,40		208,40	208,40	
		CP					
		T	208,40		208,40	208,40	
1.11.07.03	PRESTAZIONI DI SERVIZI	RS	247,17		247,17	247,17	
		CP					
		T	247,17		247,17	247,17	
1.11.07.05	TRASFERIMENTI	RS	44,44		44,44	44,44	
		CP					
		T	44,44		44,44	44,44	
1.11.07	--- TOTALE Servizio	RS	500,01		500,01	500,01	
		CP					
		T	500,01		500,01	500,01	
1.11	--- TOTALE Funzione	RS	118.649,48	56.210,29	62.439,19	118.649,48	
		CP	95.206,00	68.338,81	6.079,94	74.418,75	20.787,25
		T	213.855,48	124.549,10	68.519,13	193.068,23	
1	--- TOTALE Titolo	RS	1.757.108,42	705.503,41	1.051.605,01	1.757.108,42	
		CP	5.495.040,00	4.617.466,32	499.306,95	5.116.773,27	378.266,73
		T	7.252.148,42	5.322.969,73	1.550.911,96	6.873.881,69	



## CONTO DEL BILANCIO - ESERCIZIO 2012 - SPESE -

DESCRIZIONE Titolo - Funzione - Servizio - Intervento			Residui Conservati e Stanziamenti Definitivi di Bilancio	Conto del Tesoriere	Determinazione dei Residui	Impegni	Minori Residui o Economie
				Pagamenti	Residui da Riportare		
			RS	Residui (A)	Residui (B)	Residui (C)	Residui (D=B+C)
			CP	Competenza (F)	Competenza (G)	Competenza (H)	Competenza (I=G+H)
			T	Totale (M)	Totale (N)	Res.31/12 (O=C+H)	Imp.31/12 (P=N+I)
2	Titolo	TITOLO II - SPESE IN CONTO CAPITALE					
2.01	Funzione	FUNZIONI GENERALI DI AMMINISTRAZIONE DI GESTIONE E DI CONTROLLO					
2.01.01	Servizio	ORGANI ISTITUZIONALI, PARTECIPAZIONE E DECENTRAMENTO					
2.01.01.06		INCARICHI PROFESSIONALI ESTERNI	RS	49.387,49	20.431,28	28.956,21	49.387,49
			CP	109.000,00		6.746,90	6.746,90
			T	158.387,49	20.431,28	35.703,11	56.134,39
2.01.01.10		CONCESSIONI DI CREDITI E ANTICIPAZIONI	RS	431.691,00		431.691,00	431.691,00
			CP				
			T	431.691,00		431.691,00	431.691,00
2.01.01		--- TOTALE Servizio	RS	481.078,49	20.431,28	460.647,21	481.078,49
			CP	109.000,00		6.746,90	6.746,90
			T	590.078,49	20.431,28	467.394,11	487.825,39
2.01.05	Servizio	GESTIONE BENI DEMANIALI E PATRIMONIALI					
2.01.05.01		ACQUISIZIONE DI BENI IMMOBILI	RS	1.088.113,54	306.255,32	781.858,22	1.088.113,54
			CP	788.140,00	290,00	243.391,39	243.681,39
			T	1.876.253,54	306.545,32	1.025.249,61	1.331.794,93
2.01.05.03		ACQUISTO DI BENI SPECIFICI PER REALIZZAZIONI IN ECONOMIA	RS	128.227,47	38.091,17	90.136,30	128.227,47
			CP				
			T	128.227,47	38.091,17	90.136,30	128.227,47
2.01.05		--- TOTALE Servizio	RS	1.216.341,01	344.346,49	871.994,52	1.216.341,01
			CP	788.140,00	290,00	243.391,39	243.681,39
			T	2.004.481,01	344.636,49	1.115.385,91	1.460.022,40
2.01.06	Servizio	UFFICIO TECNICO					

## CONTO DEL BILANCIO - ESERCIZIO 2012 - SPESE -

DESCRIZIONE Titolo - Funzione - Servizio - Intervento		Residui Conservati e Stanziamenti Definitivi di Bilancio	Conto del Tesoriere	Determinazione dei Residui	Impegni	Minori Residui o Economie
			Pagamenti	Residui da Riportare		
		RS	Residui (A)	Residui (B)	Residui (C)	(E=A-D) [*]
		CP	Competenza (F)	Competenza (G)	Competenza (H)	(L=F-I)
		T	Totale (M)	Totale (N)	Res.31/12 (O=C+H)	Imp.31/12 (P=N+I)
2.01.06.05	ACQUISIZIONE DI BENI MOBILI, MACCHINE ED ALTREZZATURE TECNICO-SCIENTIFICHE	RS	0,04		0,04	0,04
		CP				
		T	0,04		0,04	0,04
2.01.06	--- TOTALE Servizio	RS	0,04		0,04	0,04
		CP				
		T	0,04		0,04	0,04
2.01	--- TOTALE Funzione	RS	1.697.419,54	364.777,77	1.332.641,77	1.697.419,54
		CP	897.140,00	290,00	250.138,29	250.428,29
		T	2.594.559,54	365.067,77	1.582.780,06	1.947.847,83
2.09	Funzione FUNZIONI RIGUARDANTI LA GESTIONE DEL TERRITORIO E DELL'AMBIENTE					
2.09.01	Servizio URBANISTICA E GESTIONE DEL TERRITORIO					
2.09.01.01	ACQUISIZIONE DI BENI IMMOBILI	RS	1.001.065,43	322,00	1.000.743,43	1.001.065,43
		CP				
		T	1.001.065,43	322,00	1.000.743,43	1.001.065,43
2.09.01.03	ACQUISTO DI BENI SPECIFICI PER REALIZZAZIONI IN ECONOMIA	RS	101.159,75	46.868,83	54.290,92	101.159,75
		CP	80.000,00	5.051,22	32.296,52	37.347,74
		T	181.159,75	51.920,05	86.587,44	138.507,49
2.09.01	--- TOTALE Servizio	RS	1.102.225,18	47.190,83	1.055.034,35	1.102.225,18
		CP	80.000,00	5.051,22	32.296,52	37.347,74
		T	1.182.225,18	52.242,05	1.087.330,87	1.139.572,92
2.09.02	Servizio EDILIZIA RESIDENZIALE PUBBLICA LOCALE, PIANI DI EDILIZIA ECON.POPOLARE					
2.09.02.01	ACQUISIZIONE DI BENI IMMOBILI	RS				
		CP	356.000,00		20.000,00	20.000,00
		T	356.000,00		20.000,00	20.000,00

## CONTO DEL BILANCIO - ESERCIZIO 2012 - SPESE -

DESCRIZIONE Titolo - Funzione - Servizio - Intervento		Residui Conservati e Stanziamenti Definitivi di Bilancio	Conto del Tesoriere	Determinazione dei Residui	Impegni	Minori Residui o Economie
			Pagamenti	Residui da Riportare		
		RS	Residui (A)	Residui (B)	Residui (C)	(E=A-D) [*]
		CP	Competenza (F)	Competenza (G)	Competenza (H)	(L=F-I)
		T	Totale (M)	Totale (N)	Res.31/12 (O=C+H)	Imp.31/12 (P=N+I)
2.09.02 --- TOTALE Servizio	RS					
	CP	356.000,00		20.000,00	20.000,00	336.000,00
	T	356.000,00		20.000,00	20.000,00	
2.09.03 Servizio SERVIZI DI PROTEZIONE CIVILE						
2.09.03.03 ACQUISTO DI BENI SPECIFICI PER REALIZZAZIONI IN ECONOMIA	RS	4,69		4,69	4,69	
	CP					
	T	4,69		4,69	4,69	
2.09.03 --- TOTALE Servizio	RS	4,69		4,69	4,69	
	CP					
	T	4,69		4,69	4,69	
2.09.05 Servizio SERVIZIO SMALTIMENTO RIFIUTI						
2.09.05.07 TRASFERIMENTI DI CAPITALE	RS	187.319,00		187.319,00	187.319,00	
	CP					
	T	187.319,00		187.319,00	187.319,00	
2.09.05 --- TOTALE Servizio	RS	187.319,00		187.319,00	187.319,00	
	CP					
	T	187.319,00		187.319,00	187.319,00	
2.09.06 Servizio PARCHI,SERVIZI PER LA TUTELA AMBIENTALE E ALTRI SERVIZI REL.TERRITORIO						
2.09.06.03 ACQUISTO DI BENI SPECIFICI PER REALIZZAZIONI IN ECONOMIA	RS	2.774,27	1.461,00	1.313,27	2.774,27	
	CP					
	T	2.774,27	1.461,00	1.313,27	2.774,27	
2.09.06.05 ACQUISIZIONE DI BENI MOBILI, MACCHINE ED ALTREZZATURE TECNICO-SCIENTIFICHE	RS	12.526,88	12.526,88		12.526,88	
	CP					
	T	12.526,88	12.526,88		12.526,88	

## CONTO DEL BILANCIO - ESERCIZIO 2012 - SPESE -

DESCRIZIONE Titolo - Funzione - Servizio - Intervento		Residui Conservati e Stanziamenti Definitivi di Bilancio	Conto del Tesoriere	Determinazione dei Residui	Impegni	Minori Residui o Economie
			Pagamenti	Residui da Riportare		
		RS	Residui (A)	Residui (B)	Residui (C)	(E=A-D) [*]
		CP	Competenza (F)	Competenza (G)	Competenza (H)	(L=F-I)
		T	Totale (M)	Totale (N)	Res.31/12 (O=C+H)	Imp.31/12 (P=N+I)
2.09.06 --- TOTALE Servizio	RS	15.301,15	13.987,88	1.313,27	15.301,15	
	CP					
	T	15.301,15	13.987,88	1.313,27	15.301,15	
2.09 --- TOTALE Funzione	RS	1.304.850,02	61.178,71	1.243.671,31	1.304.850,02	
	CP	436.000,00	5.051,22	52.296,52	57.347,74	378.652,26
	T	1.740.850,02	66.229,93	1.295.967,83	1.362.197,76	
2.10 Funzione FUNZIONI NEL SETTORE SOCIALE						
2.10.05 Servizio SERVIZIO NECROSCOPICO E CIMITERIALE						
2.10.05.01 ACQUISIZIONE DI BENI IMMOBILI	RS	5.164,56		5.164,56	5.164,56	
	CP					
	T	5.164,56		5.164,56	5.164,56	
2.10.05 --- TOTALE Servizio	RS	5.164,56		5.164,56	5.164,56	
	CP					
	T	5.164,56		5.164,56	5.164,56	
2.10 --- TOTALE Funzione	RS	5.164,56		5.164,56	5.164,56	
	CP					
	T	5.164,56		5.164,56	5.164,56	
2 --- TOTALE Titolo	RS	3.007.434,12	425.956,48	2.581.477,64	3.007.434,12	
	CP	1.333.140,00	5.341,22	302.434,81	307.776,03	1.025.363,97
	T	4.340.574,12	431.297,70	2.883.912,45	3.315.210,15	

## CONTO DEL BILANCIO - ESERCIZIO 2012 - SPESE -

DESCRIZIONE Titolo - Funzione - Servizio - Intervento			Residui Conservati e Stanziamenti Definitivi di Bilancio	Conto del Tesoriere	Determinazione dei Residui	Impegni	Minori Residui o Economie
				Pagamenti	Residui da Riportare		
			RS	Residui (A)	Residui (B)	Residui (C)	(E=A-D) [*]
			CP	Competenza (F)	Competenza (G)	Competenza (H)	(L=F-I)
			T	Totale (M)	Totale (N)	Res.31/12 (O=C+H)	Imp.31/12 (P=N+I)
3	Titolo	TITOLO III - SPESE PER RIMBORSO DI PRESTITI					
3.01	Funzione	FUNZIONI GENERALI DI AMMINISTRAZIONE DI GESTIONE E DI CONTROLLO					
3.01.03	Servizio	GESTIONE ECONOMICA, FINANZIARIA, PROGRAMMAZIONE, PROVVEDITORATO					
3.01.03.02		RIMBORSO DI FINANZIAMENTI A BREVE TERMINE	RS	619.010,00		619.010,00	619.010,00
			CP				
			T	619.010,00		619.010,00	619.010,00
3.01.03.05		RIMBORSO DI QUOTA CAPITALE DI DEBITI PLURIENNALI	RS	2.545,60		2.545,60	2.545,60
			CP	41.299,00	40.705,40	40.705,40	593,60
			T	43.844,60	40.705,40	2.545,60	43.251,00
3.01.03		--- TOTALE Servizio	RS	621.555,60		621.555,60	621.555,60
			CP	41.299,00	40.705,40	40.705,40	593,60
			T	662.854,60	40.705,40	621.555,60	662.261,00
3.01		--- TOTALE Funzione	RS	621.555,60		621.555,60	621.555,60
			CP	41.299,00	40.705,40	40.705,40	593,60
			T	662.854,60	40.705,40	621.555,60	662.261,00
3		--- TOTALE Titolo	RS	621.555,60		621.555,60	621.555,60
			CP	41.299,00	40.705,40	40.705,40	593,60
			T	662.854,60	40.705,40	621.555,60	662.261,00

## CONTO DEL BILANCIO - ESERCIZIO 2012 - SPESE -

DESCRIZIONE Titolo - Funzione - Servizio - Intervento			Residui Conservati e Stanziamenti Definitivi di Bilancio	Conto del Tesoriere	Determinazione dei Residui	Impegni	Minori Residui o Economie
				Pagamenti	Residui da Riportare		
			RS	Residui (A)	Residui (B)	Residui (C)	Residui (D=B+C)
			CP	Competenza (F)	Competenza (G)	Competenza (H)	Competenza (I=G+H)
			T	Totale (M)	Totale (N)	Res.31/12 (O=C+H)	Imp.31/12 (P=N+I)
4	Titolo	TITOLO IV - SPESE PER SERVIZI PER CONTO DI TERZI					
4.00.00.01		RITENUTE PREVIDENZIALI ED ASSISTENZIALI AL PERSONALE	RS	21.545,20		21.545,20	21.545,20
			CP	400.000,00	225.778,55		225.778,55
			T	421.545,20	225.778,55	21.545,20	247.323,75
4.00.00.02		RITENUTE ERARIALI	RS	21,50		21,50	21,50
			CP	500.000,00	366.858,34	0,14	366.858,48
			T	500.021,50	366.858,34	21,64	366.879,98
4.00.00.03		ALTRE RITENUTE AL PERSONALE PER CONTO TERZI	RS	5.548,66		5.548,66	5.548,66
			CP	200.000,00	91.685,77		91.685,77
			T	205.548,66	91.685,77	5.548,66	97.234,43
4.00.00.04		RESTITUZIONE DI DEPOSITI CAUZIONALI	RS	12.154,95		12.154,95	12.154,95
			CP	50.000,00	685,00		685,00
			T	62.154,95	685,00	12.154,95	12.839,95
4.00.00.05		SPESE PER SERVIZI DI CONTO TERZI	RS	521.037,16	15.689,26	505.347,90	521.037,16
			CP	2.000.000,00	444.171,96	434.494,99	878.666,95
			T	2.521.037,16	459.861,22	939.842,89	1.399.704,11
4.00.00.06		ANTICIPAZIONI DI FONDI PER IL SERVIZIO ECONOMATO	RS	90,00		90,00	90,00
			CP	100.000,00	45.690,77		45.690,77
			T	100.090,00	45.690,77	90,00	45.780,77
4	---	TOTALE Titolo	RS	560.397,47	15.689,26	544.708,21	560.397,47
			CP	3.250.000,00	1.174.870,39	434.495,13	1.609.365,52
			T	3.810.397,47	1.190.559,65	979.203,34	2.169.762,99

## CONTO DEL BILANCIO - ESERCIZIO 2012 - SPESE -

DESCRIZIONE  Titolo - Funzione - Servizio - Intervento	Residui Conservati e Stanzamenti Definitivi di Bilancio		Conto del Tesoriere		Determinazione dei Residui		Impegni	Minori Residui o Economie		
	RS	Residui (A)	Pagamenti	Residui (B)	Residui da Riportare					
					Competenza (F)	Competenza (G)			Residui (C)	
										Competenza (H)
T	Totale (M)	Totale (N)	Res.31/12 (P=N+I)							
RIEPILOGO DEI TITOLI										
1	RS	1.757.108,42	705.503,41	1.051.605,01	1.757.108,42	378.266,73				
	CP	5.495.040,00	4.617.466,32	499.306,95	5.116.773,27					
	T	7.252.148,42	5.322.969,73	1.550.911,96	6.873.881,69					
2	RS	3.007.434,12	425.956,48	2.581.477,64	3.007.434,12	1.025.363,97				
	CP	1.333.140,00	5.341,22	302.434,81	307.776,03					
	T	4.340.574,12	431.297,70	2.883.912,45	3.315.210,15					
3	RS	621.555,60		621.555,60	621.555,60	593,60				
	CP	41.299,00	40.705,40		40.705,40					
	T	662.854,60	40.705,40	621.555,60	662.261,00					
4	RS	560.397,47	15.689,26	544.708,21	560.397,47	1.640.634,48				
	CP	3.250.000,00	1.174.870,39	434.495,13	1.609.365,52					
	T	3.810.397,47	1.190.559,65	979.203,34	2.169.762,99					
TOTALE TITOLI SPESA	RS	5.946.495,61	1.147.149,15	4.799.346,46	5.946.495,61	3.044.858,78				
	CP	10.119.479,00	5.838.383,33	1.236.236,89	7.074.620,22					
	T	16.065.974,61	6.985.532,48	6.035.583,35	13.021.115,83					
DISAVANZO DI AMMINISTRAZIONE		0,00								
TOTALE GENERALE DELLA SPESA	RS	5.946.495,61	1.147.149,15	4.799.346,46	5.946.495,61	3.044.858,78				
	CP	10.119.479,00	5.838.383,33	1.236.236,89	7.074.620,22					
	T	16.065.974,61	6.985.532,48	6.035.583,35	13.021.115,83					



*Alfredo Verso*

*Per*



*Alfredo Verso*

**Comune di Catenanuova**

**CONTO DEL BILANCIO 2012**

**- QUADRO GENERALE RIASUNTIVO**

**- RISULTATI DIFFERENZIALI**

**ANNO DI ESERCIZIO:2012**



RISULTATI DIFFERENZIALI	COMPETENZA						RESIDUI				
	Previsioni Iniziali	Previsioni Definitive	% di definiz.	Accertamenti o Impegni	Riscossioni o Pagamenti	% di realizz.	Residui Attivi e Passivi	Conservati	Riscossi o Pagati	% di realizz.	Rimasti
1	2	3	4	5	6	7	8	9	10	11	12
<b>A) Equilibrio economico e finanziario</b>											
Entrate titolo I - II - III (+)	5.548.791,00	5.548.791,00	100,00	524.656,25	524.656,25	100,00	3.824.472,40	3.824.472,40	2.239.620,90	58,56	1.584.851,50
Quote oneri di urbanizzazione (+)											
Avanzo di amministrazione destinato a spese correnti (+)											
Mutui per debiti fuori bilancio (+)											
Spese Correnti (-)	5.276.567,00	5.276.567,00	100,00	2.436.706,54	2.074.630,48	85,14	1.721.151,10	1.718.866,10	544.704,71	31,69	1.174.161,39
Differenza	272.224,00	272.224,00	100,00	-1.912.050,29	-1.549.974,23	81,06	2.103.321,30	2.105.606,30	1.694.916,19	80,50	410.690,11
Quote dei capitali dei mutui in estinzione (-)											
Differenza	272.224,00	272.224,00	100,00	-1.912.050,29	-1.549.974,23	81,06	2.103.321,30	2.105.606,30	1.694.916,19	80,50	410.690,11
<b>B) Equilibrio finale</b>											
Entrate finali (Titoli I- II - III - IV) (+)	6.180.871,00	6.767.479,00	109,49	5.379.558,16	2.347.715,45	43,64	4.709.295,39	4.709.295,39	2.648.283,47	56,24	2.061.011,92
Spese finali (Titoli I - II) (-)	6.161.372,00	6.828.180,00	110,82	5.424.549,30	4.622.807,54	85,22	4.764.542,54	4.764.542,54	1.131.459,89	23,75	3.633.082,65
Saldo netto da finanziare (-)		60.701,00		44.991,14	2.275.092,09		55.247,15	55.247,15			1.572.070,73
impiegare (+)	19.499,00								1.516.823,58		

**Comune di Catenanuova**  
**CONTO DEL BILANCIO**  
**QUADRO GENERALE RIASSUNTIVO DELLE SPESE**  
**Anno di Esercizio: 2012**

## QUADRO GENERALE RIASSUNTIVO SPESE

SPESE	COMPETENZA								RESIDUI				
	Previsioni Iniziali	Previsioni definitive	% di realizz.	Impegni		Pagamenti	% di realizz.	Residui della competenza	Iniziali	Conservati	Pagati	% di realizz.	Rimasti
				Totali	Di cui Spese correlate alle Entrate								
1	2	3	4	5	6	7	8	9	10	11	12	13	14
TITOLO I - SPESE CORRENTI	5.282.932,00	5.495.040,00	104,01	5.116.773,27		4.617.466,32	90,24	499.306,95	1.757.108,42	1.757.108,42	705.503,41	40,15	1.051.605,01
TITOLO II - SPESE IN CONTO CAPITALE	878.440,00	1.333.140,00	151,76	307.776,03		5.341,22	1,74	302.434,81	3.007.434,12	3.007.434,12	425.956,48	14,16	2.581.477,64
TOTALE SPESE FINALI	6.161.372,00	6.828.180,00	110,82	5.424.549,30		4.622.807,54	85,22	801.741,76	4.764.542,54	4.764.542,54	1.131.459,89	23,75	3.633.082,65
TITOLO III - SPESE PER RIMBORSO DI PRESTITI	19.499,00	41.299,00	211,80	40.705,40		40.705,40	100,00	0,00	621.555,60	621.555,60	0,00		621.555,60
TITOLO IV - SPESE PER SERVIZI PER CONTO DI TERZI	3.250.000,00	3.250.000,00	100,00	1.609.365,52		1.174.870,39	73,00	434.495,13	560.397,47	560.397,47	15.689,26	2,80	544.708,21
TOTALE SPESE	9.430.871,00	10.119.479,00	107,30	7.074.620,22		5.838.383,33	82,53	1.236.236,89	5.946.495,61	5.946.495,61	1.147.149,15	19,29	4.799.346,46
Disavanzo di amministrazione	0,00	0,00											
TOTALE COMPLESSIVO DELLE SPESE	9.430.871,00	10.119.479,00	107,30	7.074.620,22		5.838.383,33	82,53	1.236.236,89	5.946.495,61	5.946.495,61	1.147.149,15	19,29	4.799.346,46

**Comune di Catenanuova**  
**CONTO DEL BILANCIO**  
**QUADRO GENERALE RIASSUNTIVO DELLE ENTRATE**  
**Anno di Esercizio: 2012**

## QUADRO GENERALE RIASSUNTIVO ENTRATE

ENTRATE	COMPETENZA							RESIDUI				
	Previsioni Iniziali	Previsioni definitive	% di realizz.	Accertamenti	Riscossioni	% di realizz.	Residui della competenza	Iniziali	Conservati	Riscossi	% di realizz.	Rimasti
1	2	3	4	5	6	7	8	9	10	11	12	13
TITOLO I ENTRATE TRIBUTARIE	1.123.280,00	1.197.880,00	106,64	1.173.221,61	504.825,61	43,03	668.396,00	1.292.360,44	1.292.360,44	454.086,94	35,14	838.273,50
TITOLO II ENTRATE DERIVANTI DA CONTRIBUTI E TRASFERIMENTI CORRENTI DELLO STATO, DELLA REGIONE E DI ALTRI ENTI PUBBLICI	4.242.586,00	4.399.760,00	103,70	4.066.310,76	1.745.054,72	42,91	2.321.256,04	2.635.407,10	2.635.407,10	2.140.771,65	81,23	494.635,45
TITOLO III ENTRATE EXTRATRIBUTARIE	189.290,00	191.424,00	101,13	84.965,68	72.081,99	84,84	12.883,69	124.568,52	124.568,52	45.365,23	36,42	79.203,29
TITOLO IV ENTRATE DERIVANTI DA ALIENAZIONI DA TRASFERIMENTI DI CAPITALE E DA RISCOSSIONI DI CREDITI	625.715,00	978.415,00	156,37	55.060,11	25.753,13	46,77	29.306,98	656.959,33	656.959,33	8.059,65	1,23	648.899,68
TOTALE ENTRATE FINALI	6.180.871,00	6.767.479,00	109,49	5.379.558,16	2.347.715,45	43,64	3.031.842,71	4.709.295,39	4.709.295,39	2.648.283,47	56,24	2.061.011,92
TITOLO V ENTRATE DERIVANTI DA ACCENSIONI DI PRESTITI	0,00	102.000,00	999,99	0,00	0,00		0,00	694.337,35	694.337,35	30.686,09	4,42	663.651,26
TITOLO VI. ENTRATE DA SERVIZI PER CONTO DI TERZI	3.250.000,00	3.250.000,00	100,00	1.609.365,52	1.538.610,82	95,60	70.754,70	1.109.170,71	1.109.170,71	29.521,28	2,66	1.079.649,43
TOTALE ENTRATE	9.430.871,00	10.119.479,00	107,30	6.988.923,68	3.886.326,27	55,61	3.102.597,41	6.512.803,45	6.512.803,45	2.708.490,84	41,59	3.804.312,61
Avanzo di amministrazione	0,00	0,00										
Fondo di cassa al 1° Gennaio									970.436,84	970.436,84	100,00	
TOTALE COMPLESSIVO DELLE ENTRATE	9.430.871,00	10.119.479,00	107,30	6.988.923,68	3.886.326,27	55,61	3.102.597,41	6.512.803,45	7.483.240,29	3.678.927,68	56,49	3.804.312,61

**Comune di Catenanuova**

**CONTO DEL BILANCIO  
QUADRO RIASSUNTIVO DELLA GESTIONE FINANZIARIA**

**ANNO DI ESERCIZIO: 2012**

# QUADRO RIASSUNTIVO DELLA GESTIONE FINANZIARIA

	GESTIONE		
	RESIDUI	COMPETENZA	TOTALE
Fondo di cassa al 1° Gennaio			970.436,84
RISCOSSIONI	2.708.490,84	3.886.326,27	6.594.817,11
PAGAMENTI	1.147.149,15	5.838.383,33	6.985.532,48
Fondo di cassa al 31 Dicembre			579.721,47
PAGAMENTI per azioni esecutive non regolarizzate al 31 Dicembre			0,00
DIFFERENZA			579.721,47
RESIDUI ATTIVI	3.804.312,61	3.102.597,41	6.906.910,02
RESIDUI PASSIVI	4.799.346,46	1.236.236,89	6.035.583,35
DIFFERENZA			871.326,67
		AVANZO (+) o DISAVANZO (-)	1.451.048,14
RISULTATO DI GESTIONE			0,00
			0,00
			0,00
			1.451.048,14

Comune di Catenanuova



24/09/2013

*Alfredo Verso*

*Alfredo Verso*

**Comune di Catenanuova**

**CONTO DEL BILANCIO  
QUADRO RIASSUNTIVO DELLA GESTIONE DI COMPETENZA**

**ANNO DI ESERCIZIO: 2012**

<b>RISCOSSIONI</b>	<b>(+)</b>	<b>3.886.326,27</b>
<b>PAGAMENTI</b>	<b>(-)</b>	<b>5.838.383,33</b>
<b>DIFFERENZA</b>		<b>-1.952.057,06</b>
<b>RESIDUI ATTIVI</b>	<b>(+)</b>	<b>3.102.597,41</b>
<b>RESIDUI PASSIVI</b>	<b>(-)</b>	<b>1.236.236,89</b>
<b>DIFFERENZA</b>		<b>1.866.360,52</b>
<b>AVANZO (+) o DISAVANZO (-)</b>		<b>-85.696,54</b>
<b>RISULTATO DI GESTIONE</b>	<div><div>- FONDI VINCOLATI</div><div>- FONDI PER FINANZIAMENTO SPESE C/C</div><div>- FONDI DI AMMORTAMENTO</div><div>- FONDI NON VINCOLATI</div></div>	<div>0,00</div> <div>0,00</div> <div>0,00</div> <div>0,00</div>



# QUADRO RIASSUNTIVO DELLA GESTIONE DI CASSA

	RESIDUI	COMPETENZA	TOTALE
FONDO DI CASSA AL 1 GENNAIO			970.436,84
RISCOSSIONI	2.708.490,84	3.886.326,27	6.594.817,11
PAGAMENTI	1.147.149,15	5.838.383,33	6.985.532,48
FONDO DI CASSA AL 31 DICEMBRE			<b>579.721,47</b>
DIFFERENZA			

**Comune di Catenanuova**

**RIEPILOGO RISCOSSIONI SIOPE**

**Esercizio 2012**

DATI GENERALI			RISCOSSIONI		
SIOPE	Cod.Bil.	DESCRIZIONE	RESIDUI	COMPETENZA	TOTALE
1101	1-01-41	ICI riscossa attraverso ruoli	9.369,68	461,00	9.830,68
1102	1-01-41	ICI riscossa attraverso altre forme	23.623,45	291.000,40	314.623,85
1111	1-01-42	Addizionale IRPEF	31.886,48	127.910,72	159.797,20
1121	1-01-43	ANNULLATO 2012- Compartecipazione IRPEF			
1131	1-01-44	Addizionale sul consumo di energia elettrica		33.862,45	33.862,45
1141	1-01-45	Imposta provinciale di trascrizione			
1151	1-01-46	Imposta sulle assicurazioni RC auto			
1161	1-01-59	Imposta sulla pubblicita' riscossa attraverso i ruoli			
1162	1-01-59	Imposta sulla pubblicita' riscossa attraverso altre forme		5.333,93	5.333,93
1171	1-01-59	Tributo ambientale provinciale riscosso attraverso i ruoli			
1172	1-01-59	Tributo ambientale provinciale riscosso attraverso altre forme			
1173	1-01-59	ANNULLATO -Quota pari al 5 per mille dell'IRE			
1174	1-01-59	ANNULLATO -Imposta sostitutiva su BOC-BOP			
1175	1-01-59	Imposta di soggiorno			
1176	1-01-59	Compartecipazione IVA			
1177	1-01-59	Compartecipazione all'addizionale regionale IRPEF			
1178	1-01-59	Compartecipazione alla tassa automobilistica regionale			
1179	1-01-59	Compartecipazione ad altri tributi regionali			
1180	1-01-59	Imposta di scopo			
1199	1-01-59	Altre imposte			
1201	1-02-61	Tassa smaltimento rifiuti solidi urbani riscossa mediante ruoli	365.153,06	4.527,72	369.680,78
1202	1-02-61	Tassa smaltimento rifiuti solidi urbani riscossa attraverso altre forme	15.590,31	3.244,83	18.835,14
1211	1-02-62	Tassa occupazione spazi ed aree pubbliche riscossa mediante ruoli	625,47		625,47
1212	1-02-62	Tassa occupazione spazi ed aree pubbliche riscossa attraverso altre	6.918,94	38.325,04	45.243,98
1221	1-02-69	Tassa di concessione su atti			
1222	1-02-69	Altre tasse			
1301	1-03-	Diritti sulle pubbliche affissioni	919,55	159,52	1.079,07
1302	1-03-	ANNULLATO -Entrate derivanti dalle concessioni edilizie			
1303	1-03-	Fondo sperimentale statale di riequilibrio			
1304	1-03-	Fondo sperimentale regionale di riequilibrio			
1399	1-03-	Altri tributi speciali ed altre entrate tributarie proprie			
<b>TOTALI TITOLO</b>			<b>454.086,94</b>	<b>504.825,61</b>	<b>958.912,55</b>
2101	2-01-	Trasferimenti correnti dallo Stato con vincolo di destinazione per			
2102	2-01-	Altri trasferimenti correnti dallo Stato	139.747,40	762.807,71	902.555,11
2103	2-01-	Quota di tributi statali attribuita ai Comuni a titolo di partecipazione			
2104	2-01-	Contributo per gli interventi dei comuni e delle province ex sviluppo			
2201	2-02-	Trasferimenti correnti dalla Regione con vincolo di destinazione per			
2202	2-02-	Altri trasferimenti correnti dalla Regione	1.986.365,26	905.561,41	2.891.926,67
2301	2-03-	Trasferimenti correnti dalla Regione/Provincia autonoma per funzioni			

DATI GENERALI			RISCOSSIONI		
SIOPE	Cod.Bil.	DESCRIZIONE	RESIDUI	COMPETENZA	TOTALE
2302	2-03-	Trasferimenti correnti dalla Regione/Provincia autonoma per funzioni			
2303	2-03-	Trasferimenti correnti dalla Regione/Provincia autonoma per funzioni	1.085,48		1.085,48
2304	2-03-	Trasferimenti correnti dalla Regione/Provincia autonoma per funzioni			
2305	2-03-	Trasferimenti correnti dalla Regione/Provincia autonoma per funzioni			
2306	2-03-	Trasferimenti correnti dalla Regione/Provincia autonoma per funzioni			
2307	2-03-	Trasferimenti correnti dalla Regione/Provincia autonoma per funzioni			
2308	2-03-	Trasferimenti correnti dalla Regione/Provincia autonoma per funzioni	73,51	18.619,08	18.692,59
2309	2-03-	Trasferimenti correnti dalla Regione/Provincia autonoma per funzioni			
2399	2-03-	Trasferimenti correnti dalla Regione/Provincia autonoma per altre			
2401	2-04-	Trasferimenti correnti da Unione Europea			
2402	2-04-	Trasferimenti correnti da altri			
2501	2-05-03	Trasferimenti correnti da province			
2502	2-05-03	Trasferimenti correnti da citta' metropolitane			
2511	2-05-04	Trasferimenti correnti da comuni			
2512	2-05-04	Trasferimenti correnti da unioni di comuni	13.500,00		13.500,00
2521	2-05-05	Trasferimenti correnti da comunita' montane			
2531	2-05-06	Trasferimenti correnti da aziende sanitarie			
2532	2-05-06	Trasferimenti correnti da aziende ospedaliere			
2533	2-05-06	Trasferimenti correnti da IRCSS			
2534	2-05-06	ANNULLATO -Trasferimenti correnti dai policlinici universitari			
2535	2-05-06	ANNULLATO -Trasferimenti correnti da istitutizoonprofilattici			
2541	2-05-07	Trasferimenti correnti da aziende speciali			
2542	2-05-07	Trasferimenti correnti da altre imprese di pubblici servizi		2.316,00	2.316,00
2551	2-05-15	Trasferimenti correnti da Enti di previdenza			
2552	2-05-15	Trasferimenti correnti da Enti di ricerca			
2553	2-05-15	Trasferimenti correnti da Camere di commercio			
2554	2-05-15	Trasferimenti correnti da Autorita' portuali			
2555	2-05-15	Trasferimenti correnti da Aziende di promozione turistica			
2556	2-05-15	Trasferimenti correnti da Universita'			
2557	2-05-15	Trasferimenti correnti da Enti Parco Nazionali			
2558	2-05-15	Trasferimenti correnti da ARPA			
2559	2-05-15	Trasferimenti correnti da Consorzi			
2599	2-05-15	Trasferimenti correnti da altri Enti del settore pubblico			
TOTALI TITOLO		2	2.140.771,65	1.689.304,20	3.830.075,85
3101	3-01-	Diritti di segreteria e rogito	1.909,22	3.760,03	5.669,25
3102	3-01-	Diritti di istruttoria			
3103	3-01-	Altri diritti	1.642,56	24.213,62	25.856,18
3111	3-01-	Proventi da alberghi			
3112	3-01-	Proventi da asili nido			

DATI GENERALI			RISCOSSIONI		
SIOPE	Cod.Bil.	DESCRIZIONE	RESIDUI	COMPETENZA	TOTALE
3113	3-01-	Proventi da convitti-colonie-ostelli-stabilimenti termali			
3114	3-01-	Proventi da corsi extrascolastici			
3115	3-01-	Proventi da giardini zoologici			
3116	3-01-	Proventi da impianti sportivi			
3117	3-01-	Proventi da mattatoi			
3118	3-01-	Proventi da mense			
3119	3-01-	Proventi da mercati e fiere			
3120	3-01-	Proventi da pesa pubblica			
3121	3-01-	Proventi da servizi turistici			
3122	3-01-	Proventi da espurgo pozzi neri			
3123	3-01-	Proventi da teatri-musei-spettacoli			
3124	3-01-	Proventi da trasporti-pompe funebri-illuminazione votiva			
3125	3-01-	Proventi da trasporto carni macellate			
3126	3-01-	Proventi da trasporto scolastico			
3127	3-01-	Proventi da strutture residenziali per anziani			
3128	3-01-	Proventi dall'uso di locali adibiti stabilmente ed esclusivamente a			
3129	3-01-	Proventi da bagni pubblici			
3130	3-01-	Proventi da parcheggi custoditi e parchimetri			
3131	3-01-	Proventi di servizi produttivi		304,10	304,10
3132	3-01-	Sanzioni amministrative - ammende - oblazioni	2.422,11	3.038,26	5.460,37
3133	3-01-	Tariffa d'igene ambientale			
3149	3-01-	Altri proventi dei servizi pubblici		10.809,13	10.809,13
3201	3-02-21	Fitti attivi da terreni-giacimenti			
3202	3-02-21	Fitti attivi da fabbricati	10.673,41	9.733,94	20.407,35
3210	3-02-22	Canoni per concessioni spazi e aree pubbliche			
3221	3-02-29	Altri proventi da terreni giacimenti			
3222	3-02-29	Altri proventi da edifici			
3223	3-02-29	Altri proventi da beni materiali			
3224	3-02-29	Altri proventi da beni immateriali			
3225	3-02-29	Proventi dalla vendita di piante di modico valore			
3301	3-03-01	Interessi Cassa Depositi e Prestiti		657,21	657,21
3311	3-03-15	Interessi Enti del settore pubblico per finanziamenti a breve termine			
3312	3-03-15	Interessi Enti del settore pubblico per finanziamenti a medio - lungo			
3313	3-03-15	Interessi Enti del settore pubblico per anticipazioni			
3314	3-03-15	Interessi Enti del settore pubblico per depositi			
3315	3-03-15	ANNULLATO -Interessi moratori da Enti del settore pubblico			
3321	3-03-19	Interessi altri soggetti per finanziamenti a breve termine			
3322	3-03-19	Interessi altri soggetti per finanziamenti a medio-lungo termine			
3323	3-03-19	Interessi altri soggetti per anticipazioni			

DATI GENERALI			RISCOSSIONI		
SIOPE	Cod.Bil.	DESCRIZIONE	RESIDUI	COMPETENZA	TOTALE
3324	3-03-19	Interessi altri soggetti per depositi			
3325	3-03-19	Interessi da operazioni in derivati			
3326	3-03-19	ANNULLATO -Interessi moratori da altri soggetti			
3327	3-03-19	Interessi moratori da imprese			
3328	3-03-19	Interessi attivi su prestiti a famiglie			
3329	3-03-19	Interessi attivi su prestiti a istituzioni sociali private			
3400	3-04-	Utili netti delle aziende speciali e partecipate e dividendi di società			
3501	3-05-21	Canoni da enti del settore pubblico			
3502	3-05-21	Canoni da imprese e da soggetti privati	12.596,01	7.243,42	19.839,43
3511	3-05-29	Rimborsi spese personale comandato			
3512	3-05-29	Proventi diversi da enti del settore pubblico			
3513	3-05-29	Proventi da imprese e soggetti privati	16.121,92	12.322,28	28.444,20
3514	3-05-29	ANNULLATO -Rimborsi riscossi dallo Stato			
3515	3-05-29	ANNULLATO -Rimborsi spese elettorali			
3516	3-05-29	ANNULLATO -Recuperi vari			
3517	3-05-29	Ricavi dalla vendita di materiale divulgativo e promozionale			
TOTALI TITOLO		3	45.365,23	72.081,99	117.447,22
4101	4-01-61	Alienazioni di terreni e giacimenti	1.674,87	171,98	1.846,85
4102	4-01-61	Alienazioni di fabbricati residenziali			
4103	4-01-61	Alienazioni di fabbricati non residenziali			
4104	4-01-61	Altre alienazioni di beni immobili		2.448,02	2.448,02
4105	4-01-61	ANNULLATO -Proventi da aree demerziali in diritto di superficie			
4106	4-01-61	ANNULLATO -Alienazione di potenziali edificatori e di diritti di			
4111	4-01-62	Alienazioni di beni mobili-macchinari-attrezzature			
4112	4-01-62	Alienazioni di beni immateriali			
4113	4-01-62	Alienazione di macchine e attrezzature agricole			
4114	4-01-62	Alienazione di animali			
4115	4-01-62	Alienazione di piante			
4121	4-01-63	Alienazioni di partecipazioni in imprese di pubblici servizi			
4122	4-01-63	Alienazioni di partecipazioni in altre imprese			
4123	4-01-63	Alienazioni di titoli di Stato			
4124	4-01-63	Alienazioni di altri titoli			
4201	4-02-	Trasferimenti di capitale dallo Stato senza vincolo di destinazione		641,76	641,76
4202	4-02-	Trasferimenti di capitale dallo Stato con vincolo di destinazione per			
4203	4-02-	Altri trasferimenti di capitale dallo Stato con vincolo destinazione		962,65	962,65
4301	4-03-	Trasferimenti di capitale da Regione/Provincia autonoma senza			
4302	4-03-	Trasferimenti di capitale da Regione/Provincia autonoma con vincolo			
4303	4-03-	Altri trasferimenti di capitale con vincolo di destinazione			
4401	4-04-03	Trasferimenti capitale da province			

DATI GENERALI			RISCOSSIONI		
SIOPE	Cod.Bil.	DESCRIZIONE	RESIDUI	COMPETENZA	TOTALE
4402	4-04-03	Trasferimenti capitale da citta' metropolitane			
4411	4-04-04	Trasferimenti capitale da comuni			
4412	4-04-04	Trasferimenti capitale da unioni di comuni			
4420	4-04-05	Trasferimenti capitale da comunita' montane			
4431	4-04-06	Trasferimenti capitale da aziende sanitarie			
4432	4-04-06	Trasferimenti capitale da aziende ospedaliere			
4433	4-04-06	Trasferimenti capitale da IRCSS			
4434	4-04-06	ANNULLATO -Trasferimenti di capitale da policlinici universitari			
4435	4-04-06	ANNULLATO -Trasferimenti di capitale da istituti zooprofilattici			
4441	4-04-07	Trasferimenti capitale da aziende speciali			
4442	4-04-07	Trasferimenti capitale da altre imprese di pubblici servizi			
4451	4-04-08	Trasferimenti capitale da Unione Europea			
4452	4-04-08	Trasferimenti capitale da altri			
4461	4-04-15	Trasferimenti capitale da Enti di Previdenza			
4462	4-04-15	Trasferimenti capitale da Organi Istituzionali			
4463	4-04-15	Trasferimenti capitale da Enti di Ricerca			
4464	4-04-15	Trasferimenti capitale da Camera di Commercio			
4465	4-04-15	Trasferimenti capitale da Autorita' portuali			
4466	4-04-15	Trasferimenti capitale da Aziende di promozione turistica			
4467	4-04-15	Trasferimenti capitale da Universita'			
4468	4-04-15	Trasferimenti capitale da Enti Parco Nazionali			
4469	4-04-15	Trasferimenti capitale da ARPA			
4470	4-04-15	Trasferimenti capitale da Consorzi			
4499	4-04-15	Trasferimenti capitale da altri Enti del settore pubblico			
4501	4-05-17	Proventi per concessioni edilizie		10.246,54	10.246,54
4502	4-05-18	Altri trasferimenti di capitale da imprese			
4511	4-05-19	Trasferimenti capitale da famiglie	6.384,78	11.282,18	17.666,96
4512	4-05-19	Trasferimenti capitale da istituzioni sociali private			
4513	4-05-19	ANNULLATO -Trasferimenti di capitale da altri			
4601	4-06-03	Riscossione di crediti da province			
4602	4-06-03	Riscossione di crediti da citta' metropolitane			
4611	4-06-04	Riscossione di crediti da comuni			
4612	4-06-04	Riscossione di crediti da unioni di comuni			
4620	4-06-05	Riscossione di crediti da comunita' montane			
4631	4-06-06	Riscossione di crediti da aziende sanitarie			
4632	4-06-06	Riscossione di crediti da aziende ospedaliere			
4633	4-06-06	Riscossione di crediti da IRCSS			
4634	4-06-06	ANNULLATO -Riscossioni di crediti da policlinici universitari			
4635	4-06-06	ANNULLATO -Riscossioni di crediti da istitutizoo profilattici			

DATI GENERALI			RISCOSSIONI		
SIOPE	Cod.Bil.	DESCRIZIONE	RESIDUI	COMPETENZA	TOTALE
4641	4-06-07	Riscossione di crediti da aziende speciali			
4642	4-06-07	Riscossione di crediti da altre imprese di pubblici servizi			
4651	4-06-15	Riscossione di crediti da altri enti del settore pubblico			
4661	4-06-16	Prelevi da conti bancari di deposito			
4671	4-06-18	Riscossione di crediti da altre imprese			
4681	4-06-19	ANNULLATO 2012- Riscossione di crediti da altri soggetti			
4682	4-06-19	Riscossioni di crediti da famiglie			
4683	4-06-19	Riscossioni di crediti da Istituzioni sociali private			
TOTALI TITOLO		4	8.059,65	25.753,13	33.812,78
5100	5-01-	Anticipazioni di cassa			
5201	5-02-	Finanziamenti a breve termine in euro			
5202	5-02-	Finanziamenti a breve termine in altre valute			
5301	5-03-01	Mutui da Cassa Depositi e Prestiti - gestione Tesoro			
5302	5-03-01	Mutui da Cassa Depositi e Prestiti - gestione CDP spa	30.686,09		30.686,09
5311	5-03-15	Mutui e prestiti da enti del settore pubblico			
5321	5-03-19	Entrate derivanti cartolarizzazione immobiliari (per valori inferiori			
5322	5-03-19	Entrate derivanti cartolarizzazione finanziaria (per valori inferiori			
5323	5-03-19	Mutui e prestiti da BEI			
5324	5-03-19	Mutui e prestiti da altri -in euro			
5325	5-03-19	Mutui e prestiti da altri -in altre valute			
5326	5-03-19	Premi di liquidita' per operazioni in derivati a fronte di prestiti a medio			
5401	5-04-21	Emissione BOC/BOP -in euro			
5402	5-04-21	Emissione BOC/BOP -in altre valute			
5411	5-04-29	Emissione altri titoli obbligazionari in euro			
5412	5-04-29	Emissione altri titoli obbligazionari in altre valute			
5413	5-04-29	Premi di liquidita' per operazioni in derivati a fronte di prestiti			
TOTALI TITOLO		5	30.686,09	0,00	30.686,09
6101	6-01-22	Ritenute previdenziali ed assistenziali al personale		224.581,99	224.581,99
6201	6-02-23	Ritenute erariali		366.858,48	366.858,48
6301	6-03-24	Altre ritenute al persanale per conto terzi		91.685,77	91.685,77
6401	6-04-27	Depositi cauzionali		685,00	685,00
6501	6-05-28	Rimborso spese per servizi per conto terzi	8.094,93	820.823,68	828.918,61
6502	6-05-28	ANNULLATO -Rimborsi spese elettorali a caricodi altre	12.818,73		12.818,73
6601	6-06-29	Rimborso di anticipazione di fondi per il servizio economato	8.607,62	32.779,34	41.386,96
6701	6-07-30	Depositi per spese contrattuali			
TOTALI TITOLO		6	29.521,28	1.537.414,26	1.566.935,54
TOTALI			2.708.490,84	3.829.379,19	6.537.870,03



**Comune di Catenanuova**

**RIEPILOGO PAGAMENTI SIOPE**

**Esercizio 2012**

DATI GENERALI			PAGAMENTI		
SIOPE	Cod.Bil.	DESCRIZIONE	RESIDUI	COMPETENZA	TOTALE
1101	1-01-20	Competenze fisse per il personale a tempo indeterminato		1.437.941,13	1.437.941,13
1102	1-01-20	Straordinario per personale a tempo indeterminato	1.171,21	2.623,67	3.794,88
1103	1-01-20	Altre competenze ed indennita' per il personale a tempo indeterminato	23.403,56	20.237,38	43.640,94
1104	1-01-20	Competenze fisse ed accessorie per il personale a tempo determinato	21.492,03	671.772,87	693.264,90
1105	1-01-20	Altre spese di personale (lavoro flessibile: formazione lavoro, lavoro	10.247,49	43.535,53	53.783,02
1106	1-01-20	Rimborsi spese personale comandato	449,60	1.836,80	2.286,40
1107	1-01-20	Straordinario al personale, per consultazioni elettorali	48,95		48,95
1108	1-01-20	ANNULLATO - Arretrati dell'anno in corso			
1109	1-01-20	Arretrati di anni precedenti			
1110	1-01-20	Compensi per collaborazioni coordinate e continuative			
1111	1-01-21	Contributi obbligatori per il personale	13.000,22	484.816,39	497.816,61
1112	1-01-21	Contributi previdenza complementare			
1113	1-01-21	Contributi per indennita' di fine servizio e accantonamenti TFR			
1114	1-01-21	Contributi aggiuntivi			
1115	1-01-21	ANNULLATO -Contributi relativi ad arretrati di anni precedenti			
1121	1-01-25	Borse di studio, sussidi per il personale			
1122	1-01-25	Centri attivita' sociali, sportive e culturali			
1123	1-01-25	Contributi per prestazioni sanitarie			
1124	1-01-25	Indennizzi			
1131	1-01-26	Pensioni			
1132	1-01-26	Pensioni integrative			
1133	1-01-26	Altri oneri per il personale in quiescenza			
1134	1-01-26	ANNULLATO -Arretrati di anni precedenti erogati al personale in			
1201	1-02-	Carta, cancelleria e stampati	10.208,69	1.138,17	11.346,86
1202	1-02-	Carburanti, combustibili e lubrificanti	7.198,33	62.480,86	69.679,19
1203	1-02-	Materiale informatico	2.246,60	605,00	2.851,60
1204	1-02-	Materiale e strumenti tecnico-specialistici			
1205	1-02-	Pubblicazioni, giornali e riviste		2.132,93	2.132,93
1206	1-02-	Medicinali, materiale sanitario e igienico			
1207	1-02-	Acquisto di beni per spese di rappresentanza	1.016,86		1.016,86
1208	1-02-	Equipaggiamenti e vestiario		4.310,00	4.310,00
1209	1-02-	Acquisto di beni di consumo per consultazioni elettorali			
1210	1-02-	Altri materiali di consumo	100.897,84	249.393,65	350.291,49
1211	1-02-	ANNULLATO -Acquisto di derrate alimentari			
1212	1-02-	ANNULLATO -Materiali e strumenti per manutenzione	1.000,00		1.000,00
1213	1-02-	Materiale divulgativo sui parchi, gadget e prodotti tipici locali			
1301	1-03-	ANNULLATO - PRESTAZIONI DI SERVIZI			
1302	1-03-	Contratti di servizio per trasporto	1.890,00	12.108,79	13.998,79
1303	1-03-	Contratti di servizio per smaltimento rifiuti			

DATI GENERALI			PAGAMENTI		
SIOPE	Cod.Bil.	DESCRIZIONE	RESIDUI	COMPETENZA	TOTALE
1304	1-03-	Contratti di servizio per riscossione tributi		2.280,00	2.280,00
1305	1-03-	Lavoro interinale			
1306	1-03-	Altri contratti di servizio	17.653,38	196.819,09	214.472,47
1307	1-03-	Studi, consulenze e indagini	1.758,54	21.780,00	23.538,54
1308	1-03-	Organizzazione manifestazioni e convegni		60.848,69	60.848,69
1309	1-03-	Corsi di formazione per il proprio personale		1.350,00	1.350,00
1310	1-03-	Altri corsi formazione			
1311	1-03-	Manutenzione ordinaria, riparazione di immobili		350,00	350,00
1312	1-03-	Manutenzione ordinaria, riparazione di automezzi	301,43		301,43
1313	1-03-	Altre spese manutenzione ordinaria e riparazioni	27.445,19	2.953,00	30.398,19
1314	1-03-	Servizi ausiliari, spese di pulizia			
1315	1-03-	Utenze e canoni per telefonia, reti di trasmissioni			
1316	1-03-	Utenze e canoni per energia elettrica	19.953,42	80.478,12	100.431,54
1317	1-03-	Utenze e canoni per acqua			
1318	1-03-	Utenze e canoni per gas			
1319	1-03-	Utenze e canoni per altri servizi	1.309,00	691,00	2.000,00
1320	1-03-	Acquisto di servizi per consultazioni elettorali			
1321	1-03-	Accertamenti sanitari, resi necessari dall'attivita' lavorativa		2.587,50	2.587,50
1322	1-03-	Spese postali			
1323	1-03-	Assicurazioni		5.084,51	5.084,51
1324	1-03-	Acquisti di servizi, per spese rappresentanza			
1325	1-03-	Spese per gli organi istituzionali dell'ente - Indennita'			
1326	1-03-	Spese per gli organi istituzionali dell'ente - Rimborsi	1.302,95	6.709,25	8.012,20
1327	1-03-	Buoni pasto			
1328	1-03-	ANNULLATO - Mensa			
1329	1-03-	Assistenza informatica e manutenzione software		17.813,60	17.813,60
1330	1-03-	Indennita' di missione e rimborsi spese viaggi		1.500,00	1.500,00
1331	1-03-	Spese per liti (patrocinio legale)	27.252,33	52.650,90	79.903,23
1332	1-03-	Altre spese per servizi	104.809,52	60.328,86	165.138,38
1333	1-03-	ANNULLATO -Rette di ricovero in strutture per anziani / minori /			
1334	1-03-	ANNULLATO -Mensa Scolastica			
1335	1-03-	ANNULLATO -Servizi scolastici			
1336	1-03-	ANNULLATO -Organismi e altre Commissioni istituiti presso l'Ente			
1337	1-03-	ANNULLATO -Spese per pubblicita'			
1338	1-03-	ANNULLATO -Global service			
1339	1-03-	ANNULLATO -Collaborazioni coordinate continuative (Co.co.co.)			
1340	1-03-	Rimborsi per il coordinamento nazionale dell'ambiente			
1401	1-04-	Noleggi	48.097,18	10.685,55	58.782,73
1402	1-04-	Locazioni		3.068,70	3.068,70

DATI GENERALI			PAGAMENTI		
SIOPE	Cod.Bil.	DESCRIZIONE	RESIDUI	COMPETENZA	TOTALE
1403	1-04-	Leasing operativo			
1404	1-04-	Licenze software			
1499	1-04-	ANNULLATO -Altri utilizzi di beni di terzi			
1501	1-05-02	Trasferimenti correnti a Regione o Provincia autonoma			
1511	1-05-03	Trasferimenti correnti a province			
1512	1-05-03	Trasferimenti correnti a citta' metropolitane			
1521	1-05-04	Trasferimenti correnti a comuni			
1522	1-05-04	Trasferimenti correnti a comuni per consltazioni elettorali			
1523	1-05-04	Trasferimenti correnti a unioni di comuni			
1531	1-05-05	Trasferimenti correnti a comunita' montane			
1541	1-05-06	Trasferimenti correnti a aziende sanitarie			
1542	1-05-06	Trasferimenti correnti ad aziende ospedaliere			
1543	1-05-06	Trasferimenti correnti a IRCSS			
1544	1-05-06	ANNULLATO -Trasferimenti correnti ai policlinici universitari			
1545	1-05-06	ANNULLATO -Trasferimenti correnti agli istituti zooprofilattici			
1551	1-05-07	Trasferimenti correnti ad aziende speciali			
1552	1-05-07	Trasferimenti correnti ad altre imprese di pubblici servizi		613.190,35	613.190,35
1561	1-05-15	Trasferimenti correnti a Enti di previdenza			
1562	1-05-15	Trasferimenti correnti a Enti di ricerca			
1563	1-05-15	Trasferimenti correnti a Camere di commercio			
1564	1-05-15	Trasferimenti correnti a Autorita' portuali			
1565	1-05-15	Trasferimenti correnti a Aziende dipromozione turistica			
1566	1-05-15	Trasferimenti correnti a Universita			
1567	1-05-15	Trasferimenti correnti a Enti Parco Nazionali			
1568	1-05-15	Trasferimenti correnti a ARPA			
1569	1-05-15	Trasferimenti correnti a altri enti del settore pubblico			
1571	1-05-18	Trasferimenti correnti a imprese pubbliche			
1572	1-05-18	Trasferimenti correnti a imprese private			
1581	1-05-19	Trasferimenti correnti a famiglie	129.861,28	90.538,59	220.399,87
1582	1-05-19	Trasferimenti correnti a istituzioni sociali private	51.397,09	87.306,28	138.703,37
1583	1-05-19	Trasferimenti correnti ad altri	36.923,36	22.225,56	59.148,92
1601	1-06-01	Interessi passivi a Cassa Depositi e prestiti - gestione Tesoro		14.916,56	14.916,56
1602	1-06-01	Interessi passivi a Cassa Depositi e prestiti - gestione CDP spa		565,32	565,32
1611	1-06-15	Interessi passivi ad enti del settore pubblico per finanziamenti a breve			
1612	1-06-15	Interessi passivi ad enti del settore pubblico per finanziamenti a			
1613	1-06-15	Interessi passivi ad enti del settore pubblico per anticipazioni			
1621	1-06-19	Interessi passivi ad altri soggetti per finanziamenti a breve			
1622	1-06-19	Interessi passivi ad altri soggetti per finanziamenti a medio-lungo			
1623	1-06-19	Interessi passivi ad altri soggetti per anticipazioni			

DATI GENERALI			PAGAMENTI		
SIOPE	Cod.Bil.	DESCRIZIONE	RESIDUI	COMPETENZA	TOTALE
1624	1-06-19	Interessi passivi ad altri soggetti per depositi			
1625	1-06-19	Interessi passivi ad altri soggetti per oneri derivanti da operazioni di			
1626	1-06-19	Interessi passivi per operazioni in derivati			
1699	1-06-19	ANNULLATO -Altri interessi passivi e oneri finanziari diversi			
1701	1-07-21	IRAP	39,28	172.903,46	172.942,74
1711	1-07-29	Imposte sul patrimonio			
1712	1-07-29	Imposte sul registro		310,00	310,00
1713	1-07-29	I.V.A.			
1714	1-07-29	Tassa rimozione rifiuti solidi urbani		65,00	65,00
1715	1-07-29	Valori bollati			
1716	1-07-29	Altri tributi		5.320,45	5.320,45
1801	1-08-	Ripiano di perdite in aziende di pubblici servizi			
1802	1-08-	Altri oneri straordinari della gestione corrente	43.128,08	87.212,81	130.340,89
1803	1-08-	Transazioni -(esclusa obbligazione principale)-			
1804	1-08-	ANNULLATO -Oneri da sentenze sfavorevoli (esclusa obbligazione			
1805	1-08-	Indennizzi danni recati dalla fauna selvatica			
1807	1-08-	Restituzione di tributi ai contribuenti			
1808	1-08-	Rimborso di tributi allo Stato			
TOTALI TITOLO 1			<b>705.503,41</b>	<b>4.617.466,32</b>	<b>5.322.969,73</b>
2001	2-10-03	Concessione di crediti a province			
2002	2-10-03	Concessione di crediti a citta' metropolitane			
2011	2-10-04	Concessione di crediti a comuni			
2012	2-10-04	Concessione di crediti a unioni di comuni			
2021	2-10-05	Concessione di crediti a comunita' montane			
2031	2-10-06	Concessione di crediti a aziende sanitarie			
2032	2-10-06	Concessione di crediti a aziende ospedaliere			
2033	2-10-06	Concessione di crediti a IRCSS			
2034	2-10-06	ANNULLATO -Concessione di crediti ai policlinici universitari			
2035	2-10-06	ANNULLATO -Concessione di crediti agli istituti zooprofilattici			
2041	2-10-07	Concessione di crediti a aziende speciali			
2042	2-10-07	Concessione di crediti a imprese di pubblici servizi			
2051	2-10-15	Concessione di crediti a altri enti del settore pubblico			
2061	2-10-16	Versamenti a conti bancari di deposito			
2071	2-10-18	Concessione di crediti a imprese pubbliche			
2081	2-10-18	Concessione di crediti a imprese private			
2091	2-10-19	ANNULLATO 2012- Concessione di crediti ad altri soggetti			
2092	2-10-19	Concessione di crediti a Famiglie			
2093	2-10-19	Concessione di crediti a Istituzioni sociali private			
2101	2-01-	Terreni			

DATI GENERALI			PAGAMENTI		
SIOPE	Cod.Bil.	DESCRIZIONE	RESIDUI	COMPETENZA	TOTALE
2102	2-01-	Vie di comunicazione	71.902,23		71.902,23
2103	2-01-	Infrastrutture idrauliche	10.962,60		10.962,60
2104	2-01-	ANNULLATO - Infrastrutture portuali e aeroportuali			
2105	2-01-	ANNULLATO - Infrastrutture scolastiche			
2106	2-01-	Infrastrutture telematiche			
2107	2-01-	Altre infrastrutture	106.283,45		106.283,45
2108	2-01-	Opere per la sistemazione del suolo	322,00	290,00	612,00
2109	2-01-	Fabbricati civili ad uso abitativo commerciale e governativo			
2110	2-01-	Fabbricati industriali e costruzioni leggere			
2111	2-01-	Fabbricati rurali			
2112	2-01-	Opere destinate al culto			
2113	2-01-	Beni di valore culturale storico archeologico ed artistico	5.790,90		5.790,90
2114	2-01-	Strade ferrate e relativi materiali d'esercizio			
2115	2-01-	Impianti sportivi			
2116	2-01-	Altri beni immobili	111.316,14		111.316,14
2117	2-01-	ANNULLATO -Cimiteri			
2118	2-01-	Opere per la sistemazione dell'area marina			
2201	2-02-	ESPROPRI E SERVITU' ONEROSE			
2301	2-03-	ACQUISTO BENI SPECIFICI PER REALIZZAZIONI IN	86.421,00	5.051,22	91.472,22
2401	2-04-	UTILIZZO BENI DI TERZI PER REALIZZAZIONI IN ECONOMIA			
2501	2-05-62	Mezzi di trasporto			
2502	2-05-62	Mobili macchinari e attrezzature	12.526,88		12.526,88
2503	2-05-62	Mobili e arredi per alloggi e pertinenze			
2504	2-05-62	Mobili e arredi per locali ad uso specifico			
2505	2-05-62	Impianti e attrezzature			
2506	2-05-62	Hardware			
2507	2-05-62	Acquisizioni o realizzazione software			
2508	2-05-62	Opere artistiche			
2509	2-05-62	Materiale bibliografico			
2510	2-05-62	ANNULLATO - Mobili e arredi scolastici			
2511	2-05-62	Altri beni materiali			
2512	2-05-62	Beni immateriali			
2530	2-05-63	Titoli di stato			
2531	2-05-63	Altri titoli			
2601	2-06-	INCARICHI PROFESSIONALI ESTERNI	20.431,28		20.431,28
2701	2-07-02	Trasferimenti conto capitale a Regione/Provincia autonoma			
2711	2-07-03	Trasferimenti conto capitale a Province			
2712	2-07-03	Trasferimenti conto capitale a Citta' metropolitane			
2721	2-07-04	Trasferimenti conto capitale a Comuni			

DATI GENERALI			PAGAMENTI		
SIOPE	Cod.Bil.	DESCRIZIONE	RESIDUI	COMPETENZA	TOTALE
2722	2-07-04	Trasferimenti conto capitale a Unioni di comuni			
2731	2-07-05	Trasferimenti conto capitale a Comunita' Montane			
2741	2-07-06	Trasferimenti conto capitale a Aziende sanitarie			
2742	2-07-06	Trasferimenti conto capitale a Aziende ospedaliere			
2743	2-07-06	Trasferimenti conto capitale a IRCSS			
2744	2-07-06	ANNULLATO -Trasferimenti conto capitale ai policlinici universitari			
2745	2-07-06	ANNULLATO -Trasferimenti conto capitale agli istituti zooprofilattici			
2751	2-07-07	Trasferimenti conto capitale a Aziende speciali			
2752	2-07-07	Trasferimenti conto capitale a altre imprese di pubblici servizi			
2761	2-07-15	Trasferimenti conto capitale a Enti di previdenza			
2762	2-07-15	Trasferimenti conto capitale a Enti di ricerca			
2763	2-07-15	Trasferimenti conto capitale a Camere di commercio			
2764	2-07-15	Trasferimenti conto capitale a Autorita' portuali			
2765	2-07-15	Trasferimenti conto capitale a Aziende di promozione turistica			
2766	2-07-15	Trasferimenti conto capitale a Universita'			
2767	2-07-15	Trasferimenti conto capitale a Enti Parco Nazionali			
2768	2-07-15	Trasferimenti conto capitale a ARPA			
2769	2-07-15	Trasferimenti conto capitale a altri enti del settore pubblico			
2770	2-07-15	Trasferimenti in conto capitale a Stato			
2781	2-07-18	Trasferimenti conto capitale a imprese pubbliche			
2782	2-07-18	Trasferimenti conto capitale a imprese private			
2791	2-07-19	Trasferimenti conto capitale a famiglie			
2792	2-07-19	Trasferimenti conto capitale a istituzioni sociali private			
2799	2-07-19	ANNULLATO -Trasferimenti conto capitale ad altri			
2801	2-08-07	Partecipazioni azionarie in aziende di pubblici servizi			
2802	2-08-19	Partecipazioni azionarie in altre imprese			
2901	2-09-07	Conferimenti di capitale in aziende di pubblici servizi			
2902	2-09-19	Conferimenti di capitale in altre imprese			
TOTALI TITOLO 2			<b>425.956,48</b>	<b>5.341,22</b>	<b>431.297,70</b>
3101	3-01-	Rimborso anticipazioni di cassa			
3201	3-02-	Rimborso finanziamenti a breve termine in euro			
3202	3-02-	Rimborso finanziamenti a breve termine in altre valute			
3301	3-03-01	Rimborso mutui a Cassa depositi prestiti - gestione Tesoro			
3302	3-03-01	Rimborso mutui a Cassa depositi prestiti - gestione CDP spa			
3311	3-03-15	Rimborso mutui e prestiti ad enti del settore pubblico			
3321	3-03-19	Rimborso operazioni di cartolarizzazione immobiliare			
3322	3-03-19	Rimborso operazioni di cartolarizzazione finanziari			
3323	3-03-19	Rimborso mutui e prestiti a Banca Europea degli Investimenti (BEI)			
3324	3-03-19	Rimborso mutui e prestiti ad altri - in euro			

DATI GENERALI			PAGAMENTI		
SIOPE	Cod.Bil.	DESCRIZIONE	RESIDUI	COMPETENZA	TOTALE
3325	3-03-19	Rimborso mutui e prestiti ad altri - in altre valute			
3401	3-04-21	Rimborso di BCC/BOP in euro			
3402	3-04-21	Rimborso di BCC/BOP in altre valute			
3411	3-04-29	Rimborso di altri titoli obbligazionari in euro			
3412	3-04-29	Rimborso di altri titoli obbligazionari in altre valute			
3501	3-05-	Rimborso prestiti pluriennali in euro		40.705,40	40.705,40
3502	3-05-	ANNULLATO -Rimborso prestiti pluriennali in altre valute			
TOTALI TITOLO 3			<b>0,00</b>	<b>40.705,40</b>	<b>40.705,40</b>
4101	4-01-22	Ritenute previdenziali e assistenziali al personale		225.778,55	225.778,55
4201	4-02-23	Ritenute erariali		366.858,34	366.858,34
4301	4-03-24	Altre ritenute al personale per conto terzi		91.685,77	91.685,77
4401	4-04-27	Restituzione di depositi cauzionali		685,00	685,00
4501	4-05-28	ANNULLATO - Spese per servizi per conto terzi			
4502	4-05-28	Spese per consultazioni elettoralelle carico di altre amministrazioni		16.461,67	16.461,67
4503	4-05-28	Altre spese per servizi per conto terzi	15.689,26	427.710,29	443.399,55
4601	4-06-29	Anticipazioni di fondi per servizio economato		45.690,77	45.690,77
4701	4-07-30	Depositi per spese contrattuali			
TOTALI TITOLO 4			<b>15.689,26</b>	<b>1.174.870,39</b>	<b>1.190.559,65</b>
<b>TOTALI</b>			<b>1.147.149,15</b>	<b>5.838.383,33</b>	<b>6.985.532,48</b>



**Comune di Catenanuova**

**CONTO ECONOMICO**

**Esercizio 2012**

	Importi Parziali	Importi Totali	Importi Complessivi
<b>A) PROVENTI DELLA GESTIONE</b>			
1) Proventi tributari	1.173.221,61		
2) Proventi da trasferimenti	4.066.310,76		
3) Proventi da servizi pubblici	44.520,10		
4) Proventi da gestione patrimoniale	16.532,33		
5) Proventi diversi	23.256,04		
6) Proventi da concessioni di edificare	0,00		
7) Incrementi di immobilizzazioni per lavori interni	0,00		
8) Variazioni nelle rimanenze di prodotti in corso di lavorazione	0,00		
<b>Totale proventi della gestione (A)</b>		<b>5.323.840,84</b>	
<b>B) COSTI DELLA GESTIONE</b>			
9) Personale	2.716.956,42		
10) Acquisto di materie prime e/o beni di consumo	346.926,86		
11) Variazioni nelle rimanenze di materie prime e/o beni di consumo (+/-)	0,00		
12) Prestazione di servizi	769.296,71		
13) Godimento beni terzi	61.052,43		
14) Trasferimenti	280.572,52		
15) Imposte e tasse	179.257,31		
16) Quote di ammortamento d'esercizio	0,00		
<b>Totale costi di gestione (B)</b>		<b>4.354.062,25</b>	
<b>RISULTATO DELLA GESTIONE (A-B)</b>			<b>969.778,59</b>
<b>C) PROVENTI E ONERI DA AZIENDE SPECIALI PARTECIPATE</b>			
17) Utili	0,00		
18) Interessi su capitale di dotazione	0,00		
19) Trasferimenti ad aziende speciali e partecipate	646.120,00		
<b>Totale (C) (17+18-19)</b>		<b>-646.120,00</b>	
<b>RISULTATO DELLA GESTIONE OPERATIVA (A-B+C)</b>			<b>323.658,59</b>
<b>D) PROVENTI ED ONERI FINANZIARI</b>			
20) Interessi attivi	657,21		
21) Interessi passivi			
- su mutui e prestiti	15.481,88		
- su obbligazioni	0,00		
- su anticipazioni	0,00		
- per altre cause	0,00		
<b>Totale (D) (20-21)</b>		<b>-14.824,67</b>	<b>-14.824,67</b>
<b>E) PROVENTI ED ONERI STRAORDINARI</b>			
<b>Proventi</b>			
22) Insussistenze del passivo	0,00		
23) Sopravvenienze attive	0,00		
24) Plusvalenze Patrimoniali	0,00		
<b>Totale Proventi (e.1) (22+23+24)</b>		<b>0,00</b>	
<b>Oneri</b>			
25) Insussistenze dell'attivo	0,00		
26) Minusvalenze patrimoniali	0,00		
27) Accantonamento per svalutazione crediti	0,00		
28) Oneri Straordinari	121.540,42		
<b>Totale Oneri (e.2) (25+26+27+28)</b>		<b>121.540,42</b>	
<b>Totale (E) (e.1-e.2)</b>			<b>-121.540,42</b>
<b>RISULTATO ECONOMICO D'ESERCIZIO (A-B+C+D+E)</b>			<b>187.293,50</b>

Comune di Catenanuova

Il Segretario

*Alfredo Verso*

Il



Il Legale Rappresentante dell'Ente

*[Signature]*

Il Responsabile del Servizio Finanziario

*Alfredo Verso*

**Comune di Catenanuova**

**CONTO DEL PATRIMONIO ATTIVO**

**Esercizio 2012**

## Pagina 2

LEGENDA: (\*) -> relativo fondo di ammortamento in detrazione

# CONTO DEL PATRIMONIO ATTIVO

Pagina 3

IMPORTI PARZIALI	CONSISTENZA INIZ.	VARIAZIONI DA C/FINANZIARIO		VARIAZIONI DA ALTRE CAUSE		CONSISTENZA FINALE
		+	-	+	-	
<b>II-CREDITI</b>						
1) Verso contribuenti	1.292.360,44	1.173.221,61	958.912,55			1.506.669,50
2) Verso enti del sett.pubblico allarg.						
a)Stato - correnti	176.088,09	848.442,84	958.305,63			66.225,30
- capitale		1.604,41	1.604,41			
bRegioni - correnti	2.415.301,08	3.179.401,17	2.911.704,74			2.682.997,51
- capitale		17.134,98				17.134,98
c)Altri - correnti	44.017,93	38.466,75	15.816,00			66.668,68
- capitale						
3) Verso debitori diversi						
a)verso utenti di servizi pubblici	34.001,47	44.520,10	48.099,03			30.422,54
b)verso utenti di beni patrimon.	10.673,41	16.532,33	20.407,35			6.798,39
c)verso altri - correnti	79.893,64	23.256,04	48.283,63			54.866,05
- capitale	1.272.490,98	31.553,28	27.913,50			1.276.130,76
d)da alienazioni patrimoniali	3.478,35	4.767,44	4.294,87			3.950,92
e)per somme corrisposte c/terzi	1.109.170,71	1.609.365,52	1.568.132,10			1.150.404,13
4) Crediti per IVA						
5) Per Depositi						
a)banche		657,21	657,21			
b)Cassa depositi e prestiti	75.327,35		30.686,09			44.641,26
Totale	6.512.803,45	6.988.923,68	6.594.817,11			6.906.910,02
<b>III-ATTIVITA' FINANZIARIE CHE NON COSTITUISCONO IMMOBILIZZI</b>						
1) Titoli						
Totale						
<b>IV-DISPONIBILITA' LIQUIDE</b>						
1) Fondo di cassa	970.436,84	6.594.817,11	6.985.532,48			579.721,47
2) Depositi bancari						
Totale	970.436,84	6.594.817,11	6.985.532,48			579.721,47
Totale attivo circolante	7.483.240,29	13.583.740,79	13.580.349,59			7.486.631,49
<b>C) RATEI E RISCONTI</b>						
I-Ratei attivi						
II-Risconti attivi						
Totale ratei e risconti						
<b>TOTALE DELL'ATTIVO (A+B+C)</b>	<b>22.505.035,49</b>	<b>13.994.607,21</b>	<b>13.580.349,59</b>			<b>22.919.293,11</b>
<b>CONTI D'ORDINE</b>						
D) Opere da realizzare	3.007.056,06	310.079,78	425.956,48			2.891.179,36
E) Beni conferiti in aziende speciali	378,06	839,22				1.217,28
F) Beni di terzi						
G) Costi anni futuri						
TOTALE CONTI D'ORDINE	3.007.434,12	310.919,00	425.956,48			2.892.396,64

**Comune di Catenanuova**

**CONTO DEL PATRIMONIO PASSIVO**

**Esercizio 2012**

CONTO DEL PATRIMONIO PASSIVO

IMPORTI PARZIALI	CONSISTENZA INIZ.	VARIAZIONI DA C/FINANZIARIO		VARIAZIONI DA ALTRE CAUSE		CONSISTENZA FINALE
		+	-	+	-	
A) PATRIMONIO NETTO						
I) Netto patrimoniale	17.971.781,91	7.213.408,31	7.026.114,81			18.159.075,41
II) Netto da beni demaniali						
TOTALE PATRIMONIO NETTO	17.971.781,91	7.213.408,31	7.026.114,81			18.159.075,41
B) CONFERIMENTI						
I) Conferimenti da trasf. in c/capitale	1.131.772,74	50.292,67				1.182.065,41
II) Conferimenti da conces. di edificare	60.141,24					60.141,24
III) Conferimenti da conces. pluriennali	13.944,64	4.767,44				18.712,08
TOTALE CONFERIMENTI	1.205.858,62	55.060,11				1.260.918,73
C) DEBITI						
I) Debiti di Finanziamento:						
1) per finanziamenti a breve termine	619.010,00					619.010,00
2) per mutui e prestiti	390.879,07		40.705,40			350.173,67
3) per prestiti obbligazionari						
4) per debiti pluriennali						
II) Debiti di funzionamento	1.757.108,42	5.116.773,27	5.322.969,73			1.550.911,96
III) debiti per IVA						
IV) Debiti per anticipazione di cassa						
V) debiti per somme anticipate da terzi	560.397,47	1.609.365,52	1.190.559,65			979.203,34
VI) Debiti verso:						
1) imprese controllate						
2) imprese collegate						
3) altri (aziende spec. consorzi, ecc)						
VII) altri debiti						
TOTALE DEBITI	3.327.394,96	6.726.138,79	6.554.234,78			3.499.298,97
D) RATEI E RISCONTI						
I) Ratei passivi						
II) Risconti passivi						
TOTALE RATEI E RISCONTI						
TOTALE DEL PASSIVO (A+B+C+D)	22.505.035,49	13.994.607,21	13.580.349,59			22.919.293,11
CONTI D'ORDINE						
E) Impegni opere da realizzare	3.007.056,06	310.079,78	425.956,48		8.484,19	2.882.695,17
F) Conferimenti in aziende speciali	378,06	839,22				1.217,28
G) Beni di terzi						
H) Impegni esercizi futuri						
TOTALE CONTI D'ORDINE	3.007.434,12	310.919,00	425.956,48		8.484,19	2.883.912,45

**Comune di Catenanuova**

**PROSPETTO DI CONCILIAZIONE ENTRATE**

**Esercizio 2012**

Modello N. 18

Modello per province, comuni, unioni di comuni e città metropolitane



PROSPETTO DI CONCILIAZIONE ENTRATE	Accertamenti Finanziari di Competenza	RISCONTI PASSIVI		RATEI ATTIVI		Altre Rettifiche del risultato finanziario	AL CONTO ECONOMICO		Note	AL CONTO DEL PATRIMONIO			
		Iniziali (+)	Finali (-)	Iniziali (-)	Finali (+)		Rif.			Rif.	Attivo	Rif.	Passivo
Titolo I ENTRATE TRIBUTARIE													
1) Imposte (cat.1)	553.378,17	0,00	0,00	0,00	0,00	0,00	A1	553.378,17			0,00		0,00
2) Tasse (cat.2)	619.003,60	0,00	0,00	0,00	0,00	0,00	A1	619.003,60			0,00		0,00
3) Tributi speciali (cat.3)	839,84	0,00	0,00	0,00	0,00	0,00	A1	839,84			0,00		0,00
Totale Entrate Tributarie	1.173.221,61	0,00	0,00	0,00	0,00	0,00		1.173.221,61		CI	0,00	DII	0,00
Titolo II ENTRATE DA TRASFERIMENTI													
1) da Stato (cat.1)	848.442,84	0,00	0,00	0,00	0,00	0,00	A2	848.442,84			0,00		0,00
2) da regione (cat.2)	3.160.382,09	0,00	0,00	0,00	0,00	0,00	A2	3.160.382,09			0,00		0,00
3) da regione per funzioni delegate (cat.3)	19.019,08	0,00	0,00	0,00	0,00	0,00	A2	19.019,08			0,00		0,00
4) da organi comunitari e internazionali (cat.4)	0,00	0,00	0,00	0,00	0,00	0,00	A2	0,00			0,00		0,00
5) da altri enti del settore pubblico (cat.5)	38.466,75	0,00	0,00	0,00	0,00	0,00	A2	38.466,75			0,00		0,00
Totale Entrate da Trasferimenti	4.066.310,76	0,00	0,00	0,00	0,00	0,00		4.066.310,76		CI	0,00	DII	0,00
Titolo III ENTRATE EXTRATRIBUTARIE													
1) Proventi servizi pubblici (cat.1)	44.520,10	0,00	0,00	0,00	0,00	0,00	A3	44.520,10			0,00		0,00
2) Proventi gestione patrimoniale (cat.2)	16.532,33	0,00	0,00	0,00	0,00	0,00	A4	16.532,33			0,00		0,00
3) Proventi finanziari (cat.3)													
- interessi su depositi, crediti ecc ...	657,21	0,00	0,00	0,00	0,00	0,00	D20	657,21			0,00		0,00
- interessi su capitale conferito ad aziende spec...	0,00	0,00	0,00	0,00	0,00	0,00	C18	0,00			0,00		0,00
4) Proventi per utili da aziende speciali e partecipate (cat.4)	0,00	0,00	0,00	0,00	0,00	0,00	C17	0,00			0,00		0,00
5) Proventi diversi (cat.5)	23.256,04	0,00	0,00	0,00	0,00	0,00	A5	23.256,04			0,00		0,00
Totale Entrate Extratributarie	84.965,68	0,00	0,00	0,00	0,00	0,00		84.965,68		C1	0,00	DII	0,00
TPTALE ENTRATE CORRENTI	5.324.498,05	0,00	0,00	0,00	0,00	0,00		5.324.498,05			0,00		0,00
Titolo IV ENTRATE PER ALIENAZIONE DI BENI PATRIMONIALI TRASFERIMENTO CAPITALI RISCOSSIONI DI CREDITI													
1) Alienazione beni patrimoniali (cat.1)	4.767,44						E24	0,00	nota 2		(nota 3)		
di cui Concessioni Pluriennali EUR	4.767,44						E26	0,00	nota 2	AII	-0,00	CIII	
di cui Proventi diversi EUR	0,00						A4	0,00	nota 10 nota 11	BII	0,00	BIII	4.767,44
2) Trasf. di capitale dallo Stato (cat.2)	1.604,41								nota 4				1.604,41
3) Trasf. di capitale da regione (cat.3)	17.134,98												17.134,98
4) Trasf. di capitale da altri enti settore pubblico (cat.4)	0,00												0,00
5) Trasf. di capitale da altri soggetti (cat.5)	31.553,28												31.553,28
di cui Concessioni di edificare C/C EUR	0,00						A6	0,00	nota 5				0,00
di cui Concessioni di edificare S/C EUR	0,00						E23	0,00					
di cui sopravvivenze attive EUR	0,00												
Totale Trasferimenti di Capitale (2+3+4+5)	50.292,67												
6) Riscossione di crediti (cat.6)	0,00									AIII BII3 BIII BIV2			
Totale Entrate da alienazione beni patrimoniali, trasf...	55.060,11												
Titolo V ENTRATE DA ACCENSIONI DI PRESTITI													
1) Anticipazioni di cassa (cat.1)	0,00											CIV	0,00
2) Finanziamenti a breve termine (cat.2)	0,00											CI 1	0,00
3) Assunzione di mutui e prestiti (cat.3)	0,00											CI 2	0,00
4) Emissione di prestiti obbl.ri (cat.4)	0,00											CI 3	0,00
Totale Entrate da accensione prestiti	0,00												
Titolo VI SERVIZI PER CONTO TERZI	1.609.365,52								nota 6	BII	1.609.365,52		

PROSPETTO DI CONCILIAZIONE ENTRATE	Accertamenti Finanziari di Competenza	RISCONTI PASSIVI		RATEI ATTIVI		Altre Rettifiche del risultato finanziario	AL CONTO ECONOMICO		Note	AL CONTO DEL PATRIMONIO			
		Iniziali (+)	Finali (-)	Iniziali (-)	Finali (+)		Rif.			Rif.	Attivo	Rif.	Passivo
TOTALE GENERALE DELL'ENTRATA	6.988.923,68												
- Insussistenza del passivo (Titoli I IV)							E22	0,00	nota 7				
- Sopravvivenze attive (Titoli I II III VI)							E23	0,00	nota 8				
- Incrementi immobilizzazioni per lavori interni (costi cap.)							A7	0,00	nota 9	AI	0,00		
- Variazioni rimanenze prodotti in corso di lavoraz. ecc..							A8	0,00		BI	0,00		
- Ricavi pluriennali							A5	0,00				BI	0,00
- Insussistenza del passivo (Titolo II)									nota 7	D	0,00	E	0,00

NOTE

- (1) Tra le altre rettifiche del risultato finanziario va considerata l'IVA a debito, compresa negli accertamenti finanziari del titolo III "Entrate extratributarie", per attivita' in regime d'impresa; l'ammontare dell'IVA per fatture da emettere va riportato nel passivo del conto del patrimonio alla voce "Debiti per IVA" (C III), costituendo un debito verso l'erario a fronte del credito accertato al lordo d'IVA;
- (2) Quando viene realizzata una plusvalenza (ad esempio per un provento da alienazione maggiore del valore netto risultante dal conto del patrimonio), Il valore relativo e' portato in aumento nel conto economico (E 24); quando viene realizzata una minusvalenza il valore relativo e' portato in diminuzione nel conto economico (E 26);
- (3) Quando viene alienato un bene il valore risultante dal conto del patrimonio va indicato in detrazione;
- (4) Va indicato il totale del trasferimento di capitali da stato, regioni, province, comuni, aziende speciali, partecipate ed altre;
- (5) Proventi accertati per concessioni di edificare, per la quota finalizzata a spese correnti (sino al 30% del valore di 1E);
- (6) Va indicato il totale degli accertamenti in conto competenza in incremento dell'attivo patrimoniale (BII 3 e);
- (7) Trattasi di minori debiti (minori residui passivi del conto del bilancio);
- (8) Trattasi di maggiori crediti (maggiori residui attivi dal conto del bilancio);
- (9) I costi capitalizzati sono costituiti da quella parte di costi (sostenuti tra le spese "correnti" nel titolo I'), per la produzione. In economia, di valori da porre, dal punto di vista economico, a carico di piu' esercizi; esempi di costi capitalizzati sono costituiti da manutenzioni straordinarie effettuate da personale dell'ente , dalla produzione diretta di software applicativo; a fine esercizio e' necessario rilevare queste entita', contabilizzarle nell'attivo patrimoniale; con il sistema dell'ammortamento i costi stessi saranno imputati agli esercizi in cui le utilita' prodotte verranno realizzate;
- (10) I proventi da Concessioni Cimiteriali e/o Pluriennali destinati al finanziamento di investimenti vanno ad incrementare la voce del Passivo Patrimoniale "Conferimenti da Concessioni Pluriennali" identificata con codice B III);
- (11) I proventi da Alienazioni di Beni Patrimoniali che non comportano decremento dell'attivo patrimoniale (es: Taglio straordinario di boschi) vanno riportati nel Conto Economico nella voce A 4) "Proventi da beni patrimoniali" ed inoltre incrementano l'attivo patrimoniale alla voce "Crediti da alienazioni patrimoniali" B II 3 d).

**Comune di Catenanuova**

**PROSPETTO DI CONCILIAZIONE SPESE**

**Esercizio 2012**

PROSPETTO DI CONCILIAZIONE SPESE	Impegni Finanziari di Competenza	RISCONTI ATTIVI		RATEI PASSIVI		Altre Rettifiche del risultato finanziario	AL CONTO ECONOMICO		Note	AL CONTO DEL PATRIMONIO			
		Iniziali (+)	Finali (-)	Iniziali (-)	Finali (+)		Rif.			Rif.	Attivo	Rif.	Passivo
Titolo I SPESE CORRENTI													
1) Personale	2.716.956,42	0,00	0,00	0,00	0,00	0,00	B9	2.716.956,42			0,00		0,00
2) Acquisti beni consumo e/o materie prime	346.926,86	0,00	0,00	0,00	0,00	0,00	B10	346.926,86			0,00		0,00
3) Prestazioni di servizi	748.865,43	0,00	0,00	0,00	0,00	0,00	B12	748.865,43			0,00		0,00
4) Utilizzo di beni di terzi	61.052,43	0,00	0,00	0,00	0,00	0,00	B13	61.052,43			0,00		0,00
5) Trasferimenti di cui:													
- Stato	3.620,33	0,00	0,00	0,00	0,00	0,00	B14	3.620,33			0,00		0,00
- regione	0,00	0,00	0,00	0,00	0,00	0,00	B14	0,00			0,00		0,00
- province e città metropolitane	0,00	0,00	0,00	0,00	0,00	0,00	B14	0,00			0,00		0,00
- comuni ed unioni di comuni	0,00	0,00	0,00	0,00	0,00	0,00	B14	0,00			0,00		0,00
- comunità montane	0,00	0,00	0,00	0,00	0,00	0,00	B14	0,00			0,00		0,00
- aziende speciali e partecipate	646.120,00	0,00	0,00	0,00	0,00	0,00	C19	646.120,00			0,00		0,00
- altri	276.952,19	0,00	0,00	0,00	0,00	0,00	B14	276.952,19			0,00		0,00
6) interessi passivi ed oneri finanziari diversi	15.481,88	0,00	0,00	0,00	0,00	0,00	D21	15.481,88			0,00		0,00
7) imposte e tasse	179.257,31	0,00	0,00	0,00	0,00	0,00	B15	179.257,31			0,00		0,00
8) oneri straordinari della gestione corrente	121.540,42	0,00	0,00	0,00	0,00	0,00	E28	121.540,42			0,00		0,00
TPTALE SPESE CORRENTI	5.116.773,27	0,00	0,00	0,00	0,00	0,00		5.116.773,27		C II	0,00	D I	0,00
Titolo II SPESE IN CONTO CAPITALE													
1 ) ACQUISIZIONE DI BENI IMMOBILI di cui:	263.681,39												
a) pagamenti eseguiti	290,00					0,00		0,00		AII 1 AII 7	306.577,32 290,00		
b) somme rimaste da pagare	263.391,39									D	263.391,39	E	263.391,39
2 ) ESPROPRI E SERVITU' ONEROSE di cui:	0,00												
a) pagamenti eseguiti	0,00					0,00							
b) somme rimaste da pagare	0,00									D	0,00	E	0,00
3 ) ACQUISTO DI BENI SPECIFICI PER REALIZZAZIONI IN ECONOMIA di cui:	44.992,71												
a) pagamenti eseguiti	5.051,22					0,00		0,00		AII 1 AII 3 AII 4 AII 6 AII 6 AII 7 AIII 1c	38.091,17 1.461,00 23.434,41 2.920,00 23.434,42 1.292,00 839,22		
b) somme rimaste da pagare	39.941,49									D	39.941,49	E	39.941,49
4 ) UTILIZZO DI BENI DI TERZI PER REALIZZAZIONI IN ECONOMIA di cui:	0,00												
a) pagamenti eseguiti	0,00					0,00							
b) somme rimaste da pagare	0,00									D	0,00	E	0,00




PROSPETTO DI CONCILIAZIONE SPESE	Impegni Finanziari di Competenza	RISCONTI ATTIVI		RATEI PASSIVI		Altre Rettifiche del risultato finanziario	AL CONTO ECONOMICO		Note	AL CONTO DEL PATRIMONIO				
		Iniziali (+)	Finali (-)	Iniziali (-)	Finali (+)		Rif.			Rif.	Attivo	Rif.	Passivo	
Titolo III RIMBORSO DI PRESTITI														
1) Rimborsio di anticipazioni di cassa	0,00													0,00
2) Rimborsio di finanziamenti a breve termine	0,00													0,00
3) Rimborsio quota capitale di mutui e prestiti	0,00													0,00
4) Rimborsio di prestiti obbligazionari	0,00													0,00
5) Rimborsio di quota capitale di debiti pluriennali	40.705,40													0,00
Totale Rimborsio Prestiti	40.705,40													40.705,40
Titolo IV SERVIZI PER CONTO TERZI	1.609.365,52								nota 5					1.609.365,52
TOTALE GENERALE DELLA SPESA	7.082.265,19													
- Variazioni nelle rimanenze di materie prime e/o di beni di consumo														
- Quota di ammortamento dell'esercizio								B11	0,00		B I			0,00
- Accantonamento per svalutazione crediti								B16	0,00	nota 6	A			0,00
- Insussistenza dell'attivo (Titoli I II III VI)								E27	0,00	nota 7	A III 4			0,00
- Credito(+) Debito(-) IVA iniziale	0,00							E25	0,00	nota 8				
- Debiti per IVA	0,00										B II 4			
- Crediti per IVA	0,00										B II 4			
- IVA indebitabile	0,00										B II 4			
- Versamenti IVA Effettuati	0,00										B II 4			
- Incrementi patrimoniali per opere e beni consegnati e non pagati														
- Pagamenti opere e beni consegnati in esercizi precedenti									nota 9		D			0,00
									nota 10		D			0,00

NOTE

- (1) Tra le rettifiche del risultato finanziario va considerata l'IVA a credito, compresa negli impegni finanziari del titolo I "Spese correnti", per attività in regime d'impresa; l'ammontare dell'IVA per fatture da ricevere, o registrate in sospensione d'IVA, va riportato nell'attivo del conto del patrimonio alla voce "Crediti per IVA" (BII 4), costituendo un credito verso l'erario a fronte del debito accettato al lordo d'IVA per spese di funzionamento;
- (2) L'importo corrispondente ai pagamenti in conto competenza del Titolo II "Spese in conto capitale" va riferito in aumento alla specifica "IMMOBILIZZAZIONE" dell'attivo; analogamente va operato per i pagamenti in conto residui;
- (3) L'importo corrisponde alle somme rimaste da pagare in conto competenza del Titolo II "Spese in conto capitale" vale a dire che le somme da conservare nel conto finanziario della competenza, a residuo passivo, vanno nell'attivo riferite in aumento al conto d'ordine "Opere da realizzare" e nel passivo riferite in aumento al conto d'ordine "Impegni per opere da realizzare". I pagamenti disposti per spese del Titolo II, "Spese in conto capitale", in conto residui esercizi precedenti, vanno riferiti in diminuzione nell'attivo e nel passivo ai suddetti conti d'ordine.
- (4) L'importo pagato dall'intervento "concessioni di crediti ed anticipazioni" va riferito in aumento alla voce dell'Attivo A III 2 "Crediti verso partecipate" ove la concessione di crediti ed anticipazioni riguarda aziende speciali, controllate e collegate, va riferito in aumento alla voce B II dell'Attivo "Crediti" negli altri casi;
- (5) Va indicato il totale degli impegni in conto competenza in incremento del passivo patrimoniale (C V);
- (6) L'ammortamento dell'esercizio (7S) va portato ad incremento del Fondo d'ammortamento e quindi in diminuzione del corrispondente valore dell'Attivo (A);
- (7) L'importo accantonato per svalutazione crediti, che non può costituire impegno nel conto del bilancio, va riferito nel conto del patrimonio in diminuzione all'attivo alla voce "immobilizzazioni finanziarie - crediti di dubbia esigibilità" nel caso di accertata effettiva inesigibilità di importi dell'attivo del Conto del patrimonio "Immobilizzazioni finanziarie - crediti di dubbia esigibilità" e possibile utilizzare l'accantonamento per "Fondo svalutazione crediti" con le modalità previste dal Regolamento di contabilità dell'ente.
- (8) Minori crediti (minori residui attivi dal conto del bilancio).
- (9) L'importo corrisponde agli incrementi patrimoniali per opere realizzate o in corso di realizzazione e per beni durevoli consegnati nell'esercizio che, pur avendo generato un debito non hanno dato luogo a pagamenti.  
Tale voce incrementa il valore delle singole immobilizzazioni nella colonna "Variazioni da Altre Cause (+)"; inoltre abbate i Conti d'Ordine nella colonna "Variazioni da Altre Cause (-)" in quanto, per effetto del riporto a residui degli impegni invariati, si è impropriamente generata una variazione di pari valore nella colonna "Variazioni da C/Finanziario (+)". Inoltre viene incrementata la voce Altri Debiti del passivo patrimoniale nella colonna "Variazioni da Altre Cause (+)".
- (10) L'importo corrisponde ai pagamenti di debiti contratti per opere realizzate e per beni consegnati in esercizi precedenti.  
Tale voce incrementa i Conti d'Ordine nella colonna "Variazioni da Altre Cause (+)" e abbate il valore delle singole immobilizzazioni nella colonna "Variazioni da Altre Cause (-)". Tali rettifiche si rendono necessarie in quanto, per effetto dell'avvenuto pagamento nell'esercizio, si sono impropriamente generate delle variazioni di segno inverso, ma di pari valore nelle colonne "Variazioni da C/Finanziario". Inoltre viene decrementata la voce Altri Debiti del passivo patrimoniale nella colonna "Variazioni da C/Finanziario (-)".


CATENANUOVA Li 16/10/2013


IL SEGRETARIO



IL RESPONSABILE DEL SERVIZIO FINANZIARIO







PROSPETTO DI CONCILIAZIONE SPESE Dettaglio delle "ALTRE RETTIFICHE"	Allegato A	COSTI ANNI FUTURI		IVA	IMPUTAZIONI ERRATE (*)	ALTRE VARIE	TOTALE Altre Rettifiche del risultato finanziario
		Iniziali (+)	Finali (-)	(+)	(+)	(+)	
Titolo I SPESE CORRENTI							
1) Personale		0,00	0,00	0,00	0,00	0,00	2.716.956,42
2) Acquisti beni consumo e/o materie prime		0,00	0,00	0,00	0,00	0,00	346.926,86
3) Prestazioni di servizi		0,00	0,00	0,00	0,00	0,00	748.865,43
4) Utilizzo di beni di terzi		0,00	0,00	0,00	0,00	0,00	61.052,43
5) Trasferimenti di cui:							
- Stato		0,00	0,00	0,00	0,00	0,00	3.620,33
- regione		0,00	0,00	0,00	0,00	0,00	0,00
- province e città metropolitane		0,00	0,00	0,00	0,00	0,00	0,00
- comuni ed unioni di comuni		0,00	0,00	0,00	0,00	0,00	0,00
- comunità montane		0,00	0,00	0,00	0,00	0,00	0,00
- aziende speciali e partecipate		0,00	0,00	0,00	0,00	0,00	646.120,00
- altri		0,00	0,00	0,00	0,00	0,00	276.952,19
6) interessi passivi ed oneri finanziari diversi		0,00	0,00	0,00	0,00	0,00	15.481,88
7) imposte e tasse		0,00	0,00	0,00	0,00	0,00	179.257,31
8) oneri straordinari della gestione corrente		0,00	0,00	0,00	0,00	0,00	121.540,42
TOTALI ALTRE RETTIFICHE SPESE CORRENTI		0,00	0,00	0,00	0,00	0,00	5.116.773,27

(\*) Acquisti di beni che comportano immobilizzazioni erroneamente contabilizzati nelle spese correnti (Titolo I).

**ALLEGATO**

**SCHEMA TIPO DEL PROSPETTO**

(Denominazione dell'ente) COMUNE DI CATENANUOVA

Provincia di - ENNA -

**ELENCO DELLE SPESE DI RAPPRESENTANZA  
SOSTENUTE DAGLI ORGANI DI GOVERNO DELL'ENTE  
NELL'ANNO 20 12**

*(articolo 16, comma 26, del decreto legge 13 agosto 2011, n. 138)*

Delibera di approvazione regolamento n. \_\_\_\_\_ del \_\_\_\_\_

*(Indicare gli estremi del regolamento dell'ente (se risulta adottato) che disciplina le spese di rappresentanza)*




SPESE DI RAPPRESENTANZA SOSTENUTE NELL'ANNO 20 12 <sup>1</sup>

Descrizione dell'oggetto della spesa	Occasione in cui la spesa è stata sostenuta	Importo della spesa (euro)
MISSIONE SINDACO	XXIV ASSEMBLEA NAZIONALE ANCI	€ 529,61
Totale delle spese sostenute		€ 529,61

DATA 14/10/2013

IL SEGRETARIO DELL'ENTE

Alfredo Verso



IL RESPONSABILE DEL SERVIZIO  
FINANZIARIO

Alfredo Verso

L'ORGANO DI REVISIONE ECONOMICO FINANZIARIO <sup>2</sup>

Giuseppe Ciminio

(1) Ai fini dell'elencazione si richiamano i seguenti principi e criteri generali desunti dal consolidato orientamento della giurisprudenza:

- stretta correlazione con le finalità istituzionali dell'ente;
- sussistenza di elementi che richiedano una proiezione esterna delle attività dell'ente per il migliore perseguimento dei propri fini istituzionali;
- rigorosa motivazione con riferimento allo specifico interesse istituzionale perseguito, alla dimostrazione del rapporto tra l'attività dell'ente e la spesa erogata, nonché alla qualificazione del soggetto destinatario dell'occasione della spesa;
- rispondenza a criteri di ragionevolezza e di congruità rispetto ai fini.

(2) E' richiesta la sottoscrizione di almeno due componenti del collegio, sempreché il regolamento di contabilità non preveda la presenza di tutti i componenti per il funzionamento, ovvero dell'unico revisore nei casi in cui l'organo sia costituito da un solo revisore.

## Nota informativa contenente la verifica dei crediti e debiti tra l'Ente e le società partecipate

L'articolo 6 comma 4 del D.L. 95/2012 prevede che *“a decorrere dall'esercizio finanziario 2012, i Comuni e le Province allegano al rendiconto della gestione una nota informativa contenente la verifica dei crediti e debiti reciproci tra l'Ente e le società partecipate. La predetta nota, asseverata dai rispettivi organi di revisione, evidenzia analiticamente eventuali discordanze e ne fornisce la motivazione”*.

A tal fine, in riferimento alla norma suesposta, giusta comunicazione da parte delle società partecipate Enna Euno spa in liquidazione e Ato 5 idrico Enna si ha il seguente quadro riassuntivo

Situazione crediti/debiti al 31.12.2012			
<b><u>Enna Euno</u></b> <b><u>spa in</u></b> <b><u>liquidazione</u></b>	Nota del 15/7/2013 prot. 7314	Crediti contestati	€ 961.022,68
		Somma risultante al C omune	
Situazione crediti/debiti al 31.12.2012			
Ato 5 idrico Enna	Nota del 8/5/2013 tramite PEC	Crediti contestati	€ 8.176,66
		Somma risultante al C omune	zero


IL Responsabile del Servizio Finanziario

### Asseverazione ex art.6, comma 4, D.L. n.95/2012

Si attesta la corrispondenza dei dati contabili suesposti con le risultanze delle scritture contabili al  
Catenanuova 31 dicembre 2012 *Con l'avvertenza di definire in tempi rapidi i crediti  
contabili.*

Per l'Organo di Revisione

(Il Revisore contabile)



**OGGETTO : "Approvazione del Rendiconto di gestione dell'esercizio finanziario 2012 e relative allegati".**

- **Il Presidente Castiglione** richiama all'attenzione dei consiglieri comunali quanto comunicato dal commissario ad acta, Dott. Francesco Riela ai Consiglieri Comunali relativamente ai termini dallo stesso assegnati per l'approvazione del consuntivo 2012. Invita, poi, a parlare in merito il Sindaco ed il dott. Rocca.

- **Il Sindaco Biondi** relaziona brevemente in merito, illustrando quanto fatto dall'Amministrazione Comunale nel corso dell'anno 2012, pur con le tante difficoltà incontrate dal punto di vista economico. Invita, adesso, tutti a collaborare per lasciare i conti in ordine. Chiede a tutti di dargli una mano. Invita quindi tutti a votare il rendiconto 2012.

- **Il Consigliere Papa** evidenzia che stasera dobbiamo prendere atto delle spese fatte, rendendoci conto delle tante difficoltà incontrate dall'Amministrazione Comunale nel corso dell'anno 2012. Chiede che, nel prossimo anno, il bilancio 2014 si faccia, se possibile, per tempo.

- **Il Consigliere Bartolotta** lamenta che il Sindaco ha detto le stesse cose di otto mesi fa. Invita il Sindaco a coinvolgere tutti i Consiglieri, anche quelli di minoranza, nelle decisioni più importanti. Lamenta le incongruenze tra le tante cose dette e quelle, invece, fatte. Fa presente che il consuntivo è un atto dovuto, qualora ci sia una sinergia tra maggioranza e minoranza. Si augura che, in futuro, il Consiglio Comunale sia tenuto nel debito conto, a differenza di quello che è avvenuto nel passato. Chiede che il Sindaco coinvolga, nel futuro, in maniera più fattiva la minoranza consiliare.

- **Entra il revisore, Dr. Cimino.**

- **Il Consigliere Castelli** evidenzia che gli sembra strano la presenza di un avanzo di amministrazione, quando si è fin'ora parlato di difficoltà economiche. Fa notare che ci sono residui attivi e residui passivi da sistemare ancora. Rileva, altresì, che il Revisore dei Conti ha invitato prudentemente a non tenere conto dell'avanzo di amministrazione. Invita l'Amministrazione Comunale ad avere maggiore attenzione nella programmazione, in quanto, poi, le emergenze costano il triplo di quello che sarebbero costate in tempi normali. Invita il Sindaco a mettere concretamente in atto tutte le misure atte a ridurre le spese che si possono evitare, per dare quanto più possibile ai cittadini che si trovano in difficoltà. Invita, anche, il Sindaco a sistemare meglio i servizi dell'Ente. Il suo gruppo, riferisce, non può trovarsi d'accordo su tale consuntivo 2012, e, quindi, si asterrà nella votazione, perché il suo gruppo, nel 2012, non ha partecipato in alcun modo alla gestione.

- **Il Sindaco Biondi** fa notare che i maggiori debiti dei Comuni in Provincia di Enna sono nel campo dei rifiuti, ma gli stessi, però, sono da verificare attentamente. Spiega, poi, i motivi che lo hanno spinto a far tre ordinanze contingibili ed urgenti, fatte, veramente, in caso di necessità.

- **Il Dr. Cimino** illustra meglio il contenuto della sua relazione sul rendiconto 2012, sul quale lo stesso ha reso parere favorevole, con invito a non utilizzare l'avanzo di amministrazione, fino a quando non verrà fatta una revisione straordinaria dei residui attivi e passivi.

- **Il Consigliere Castelli** chiede poi, al Revisore dei conti, cosa sono i residui attivi e passivi.

- **Il Dr. Cimino** risponde in merito.



**-Il Presidente Castiglione** chiarisce, poi, i rilievi e le raccomandazioni del Revisore nella sua relazione al rendiconto 2012.

**-Il Consigliere Passero** evidenzia che il suo gruppo si asterrà nella votazione, dando alla maggioranza la possibilità di assumersi interamente la responsabilità.

**-Il Consigliere Castelli** (d.d.v.) fa presente che, tenendo conto che ci sono residui attivi e passivi da mettere in ordine, e una migliore programmazione da farsi da parte dell'Amministrazione Comunale, il suo gruppo si asterrà.

**-Il Consigliere Papa** evidenzia che il suo gruppo prende atto di quello che si è consumato nel 2012, proponendosi di portare, nel futuro, al meglio le problematiche del Paese. Per questo, il suo gruppo voterà a favore della proposta in esame.


**-Il Presidente Castiglione** invita i Consiglieri a votare sulla proposta relativa al consuntivo 2012, col seguente esito: Presenti nr. 14, -Votanti nr. 9, -Favorevoli nr. 9, -Astenuti nr. 5 (Castelli, Punzi, Passero, Mazzaglia e Bartolotta). Dopodichè, lo stesso Presidente proclama l'esito della votazione. Mette, poi, ai voti l'immediata esecutività della delibera, col seguente esito: Presenti nr. 14; -Votanti nr. 14; -Favorevoli nr. 14; Contrari nr.0. Dopodichè, lo stesso Presidente proclama l'esito della votazione.



Il Consigliere Anziano  
(Sig. Guagliardo Antonio)

Il Presidente del Consiglio  
(Prof. Prospero Castiglione)

Il Segretario Generale  
(Dr. Alfredo Verso)



## CERTIFICATO DI PUBBLICAZIONE

Il sottoscritto Segretario Generale su conforme relazione del Messo Comunale

### ATTESTA

che la presente deliberazione, in applicazione della legge regionale 3 dicembre 1991 nr.44, è stata pubblicata all'Albo Pretorio del Comune per giorni quindici consecutivi ( art 11, comma I°, come modificato dall'art 127, comma 21, della l.r. 17/04 dal \_\_\_/\_\_\_/\_\_\_ al \_\_\_/\_\_\_/\_\_\_ e non sono pervenuti reclami e/o opposizioni.

Dalla Residenza Municipale, li

IL MESSO COMUNALE

IL SEGRETARIO GENERALE

### IL SOTTOSCRITTO SEGRETARIO GENERALE VISTI GLI ATTI D'UFFICIO

#### ATTESTA

che la presente deliberazione in applicazione della legge regionale 3 dicembre 1991 nr. 44, pubblicata all'albo pretorio dell'Ente per quindici giorni consecutivi dal 19.12.2013 ed è divenuta esecutiva il 12.12.2013



dichiarata immediatamente esecutiva ai sensi dell'art. 12 comma 2 della L. R. 44/91



dichiarata immediatamente esecutiva ai sensi dell'art. 16 della L. R. 44/91



decorsi 10 giorni dalla pubblicazione dell'atto ai sensi dell'art. 12, comma 1 della L. R. 44/91

Dalla Residenza Municipale, li

12/12/2013




IL SEGRETARIO GENERALE

*Alfredo Verso*

La presente deliberazione è stata trasmessa per l'esecuzione all'ufficio:

SINDACO	X	SETTORE AMM.VO	
PRESIDENTE DEL C.C.	X	SETTORE ECON. FINANZ.	X
ASSESSORI	X	SETTORE U.T.C.	
CONSIGLIERI	X	SETTORE SOLID. SOCIALE	
REV. - TRS. CATENUOVA	X	SETTORE POLIZIA MUNICIPALE	

Li, 19.12.2013




IL RESPONSABILE

### ATTESTAZIONE DELLA PUBBLICAZIONE

Pubblicato all'albo pretorio on line dal 19/12/13 al 03/01/2014 per giorni 15 consecutivi.

Catenanuova li 19-12-2013



Il Messo Comunale